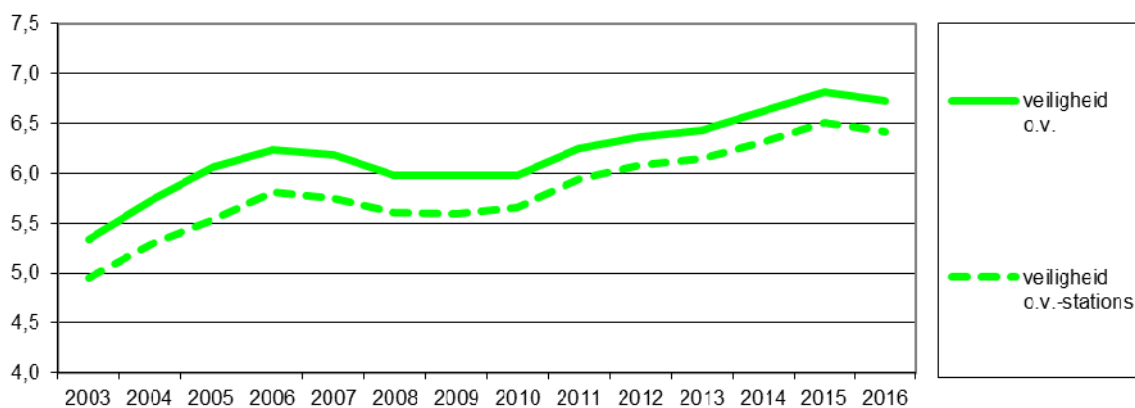
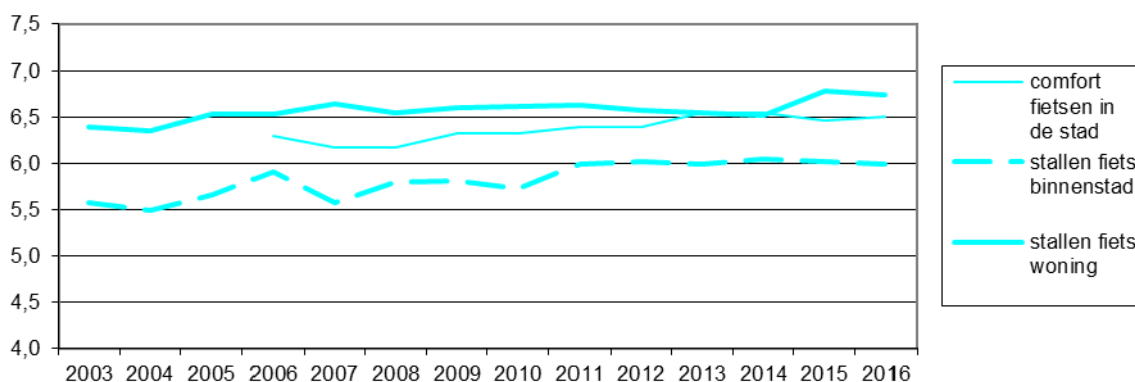
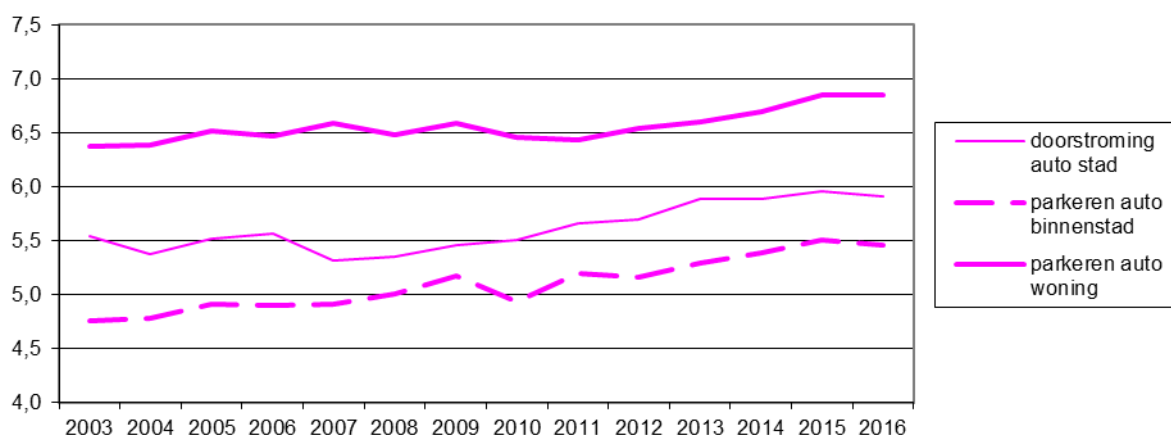


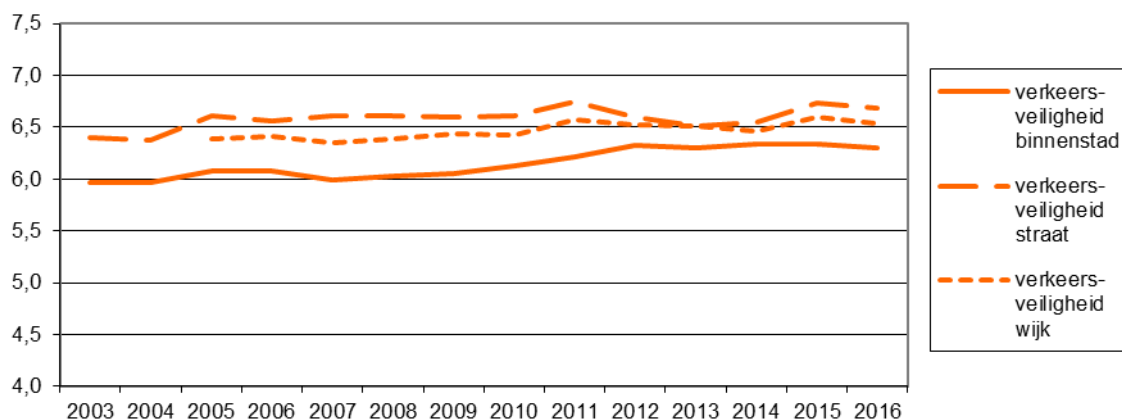


Feitenkaart

Rotterdamers over het verkeer 2016: 5. Meningen en oordelen

In de volgende figuren is de ontwikkeling van het oordeel van de Rotterdammers over diverse verkeers- en vervoersonderwerpen grafisch weergegeven voor achtereenvolgens de onderwerpen met betrekking tot de auto, de onderwerpen met betrekking tot de fiets, de onderwerpen met betrekking tot het openbaar vervoer en de onderwerpen met betrekking tot de verkeersveiligheid. Alle langetermijntrends zijn positief.





Over de vragen uit de Omnibusenquête 2016 over verkeer en vervoer is een Tabellenrapport verschenen, alsmede een zevental Feitenkaarten: over het bezit van vervoermiddelen, over het gebruik van vervoermiddelen, over de stimulering van fiets- en o.v.-gebruik, over elektrisch vervoer, over meningen en oordelen, over parkeren en over het stallen van de fiets.

Onderzoek en Business Intelligence; november 2016.

Zie voor Tabellenrapport en Feitenkaarten:

<http://www.rotterdam.nl/onderzoek>



Gemeente Rotterdam