

Sportdeelname Index gemeente Rotterdam



Meting 2 – November 2019
In opdracht van de
gemeente Rotterdam

#wewinnenveelmetsport

Introductie

Voor de gemeente Rotterdam is een onderzoek uitgevoerd naar de sportdeelname bij inwoners van de gemeente Rotterdam. Een aantal vragen was gebaseerd op de Richtlijn Sportdeelname Onderzoek (RSO) en vragen die in de landelijke monitor gesteld worden.

Dit onderzoek is de tweede meting van een monitoring, waarmee de sportdeelname in de gemeente Rotterdam een of meer keren per jaar kan worden gemeten. Deze monitoring zal plaats vinden op het niveau van 14 door de gemeente Rotterdam gedefinieerde gebieden binnen de grenzen van de gemeente Rotterdam.

Het onderzoek dat in dit rapport beschreven staat ging over de sportdeelname in de maand april en november 2019. Respondenten uit de volgende drie panels zijn benaderd:

- GfK
- Ipsos
- BRP (Basisregistratie Personen)

Gezamenlijk vormt dit panel, afkomstig uit de verschillende bronnen, een representatief beeld van de gemeente Rotterdam.


In het rapport zijn uitsplitsingen gemaakt naar geslacht, leeftijd en opleidingsniveau. Daarnaast zijn er uitsplitsingen gemaakt naar niet sporters, maandelijkse sporters (zij die hebben aangegeven 1, 2 of 3 keer gesport te hebben), en wekelijkse sporters (zij die hebben aangegeven 4 keer of vaker gesport te hebben).

| Meting 1 | Meting 2 |
|---|---|
| In totaal hebben 3.061 personen van 18 tot en met 80, woonachtig in de gemeente Rotterdam, de vragenlijst ingevuld. Zij hebben voor 419 aantal kinderen tussen de 6 en 17 jaar de vragenlijst ingevuld. | In totaal hebben 3.455 personen van 18 tot en met 80, woonachtig in de gemeente Rotterdam, de vragenlijst ingevuld. Zij hebben voor 546 aantal kinderen tussen de 6 en 17 jaar de vragenlijst ingevuld. |
| De data is gewogen naar leeftijd * gebied en etniciteit | De data is gewogen naar leeftijd * gebied en etniciteit |

Inhoudsopgave

Meting 2 – november 2019

- 1** • Management Summary
- 2** • Wekelijkse sporter Rotterdam
- 3** • Top-10 meest beoefende sporten
- 4** • Manieren van sporten
- 5** • Onderzoeksverantwoording
- 6** • Contact

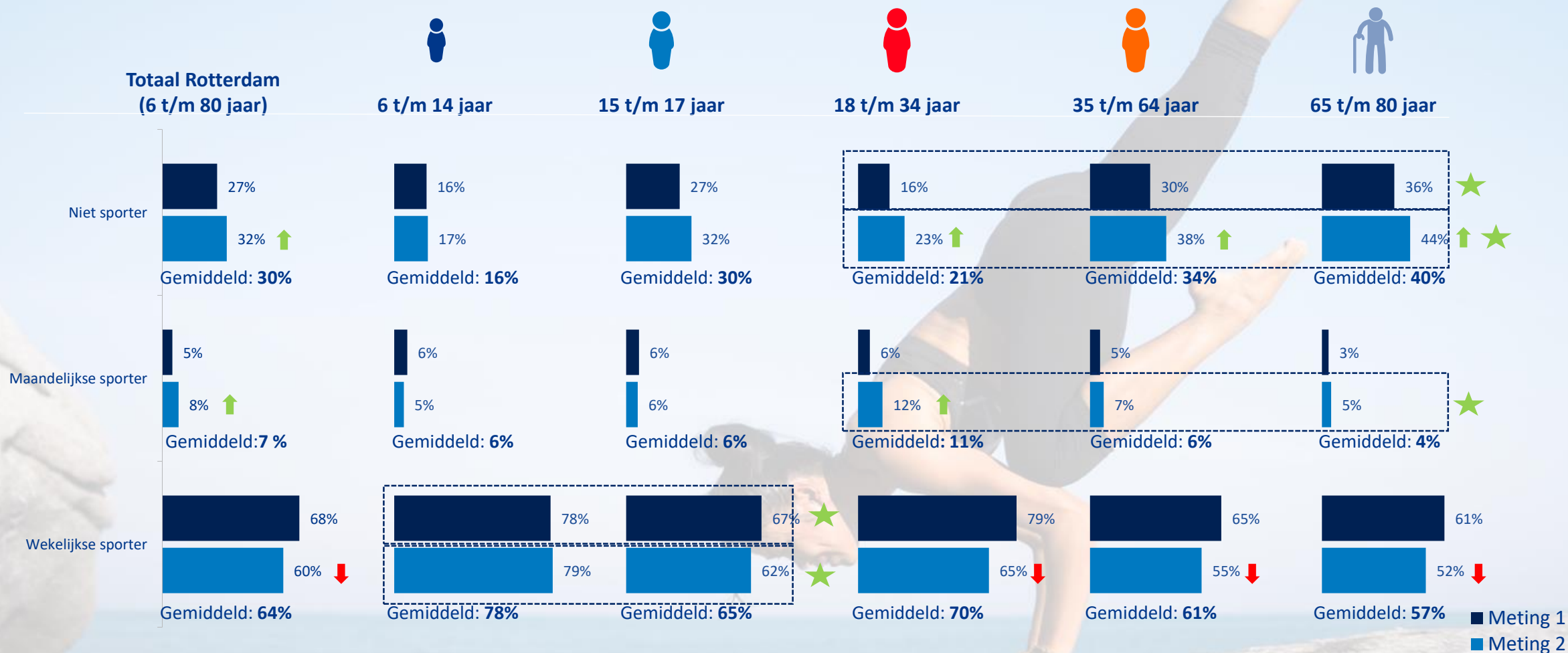


1 Management Summary



Sportfrequentie April en November 2019

Sportdeelname uitgesplitst naar leeftijd

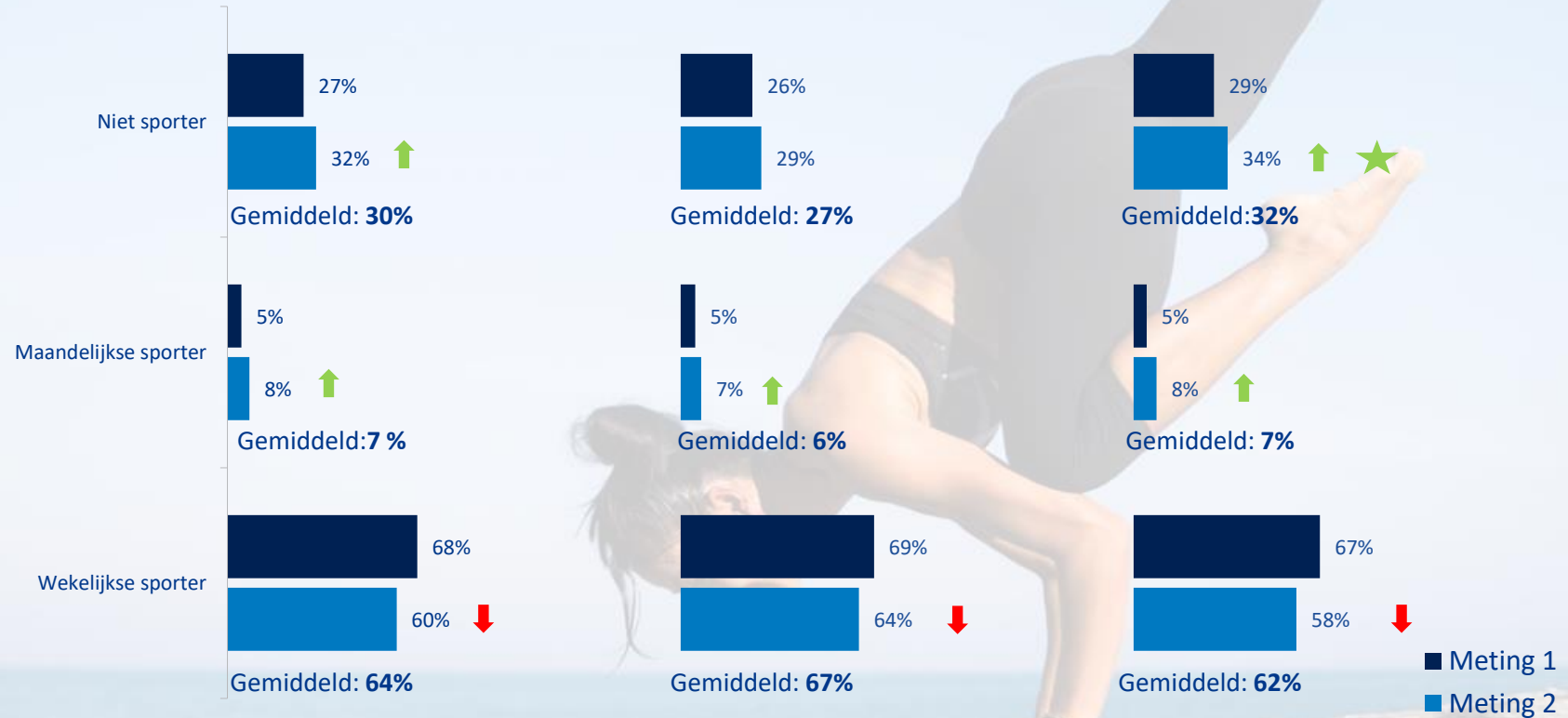


↑ ↓ Significant lager/hoger dan vorige meting (95%)
★ ★ Significant lager/hoger dan andere groep (95%)

Sportfrequentie April en November 2019

Sportdeelname uitgesplitst naar geslacht

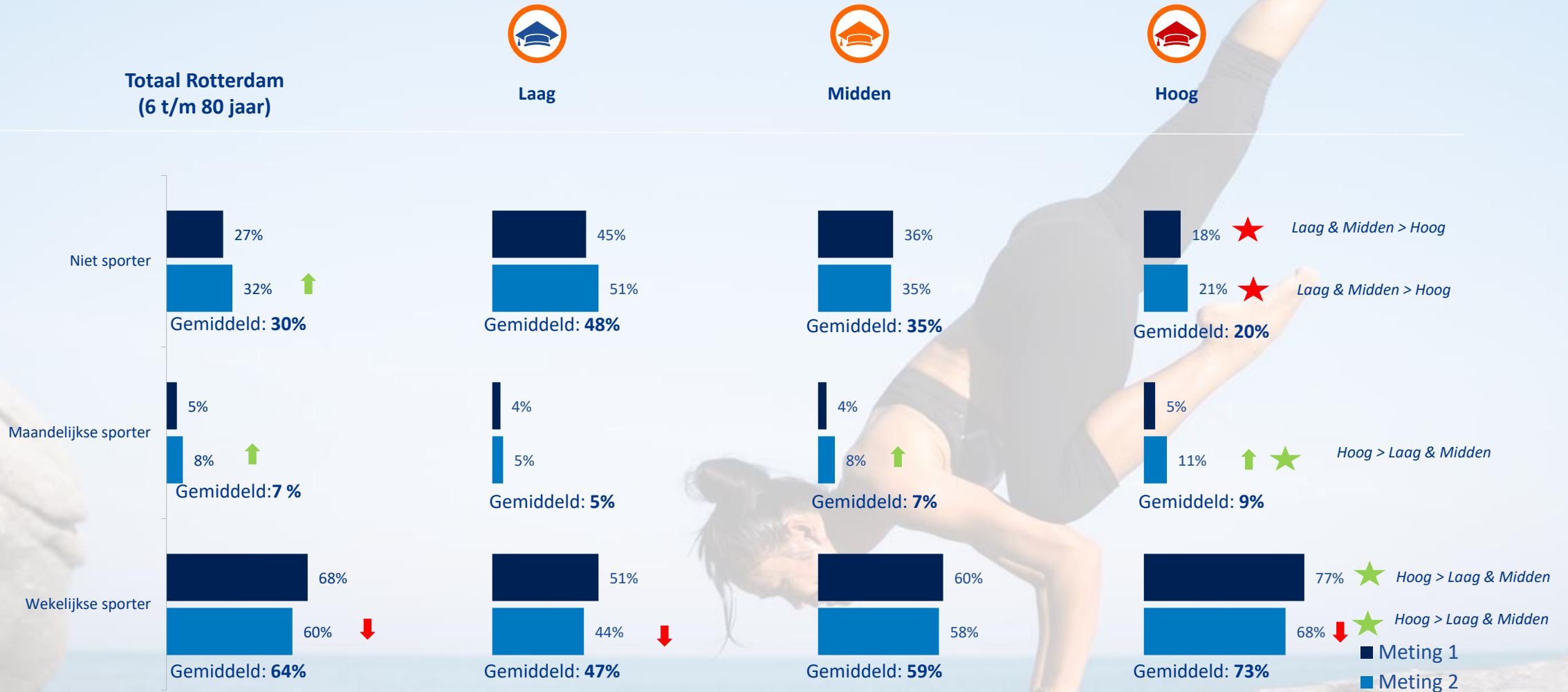
Totaal Rotterdam
(6 t/m 80 jaar)



★ ↑ ↓ Significant lager/hoger dan vorige meting (95%)
★ ↓ ↑ Significant lager/hoger dan andere groep (95%)

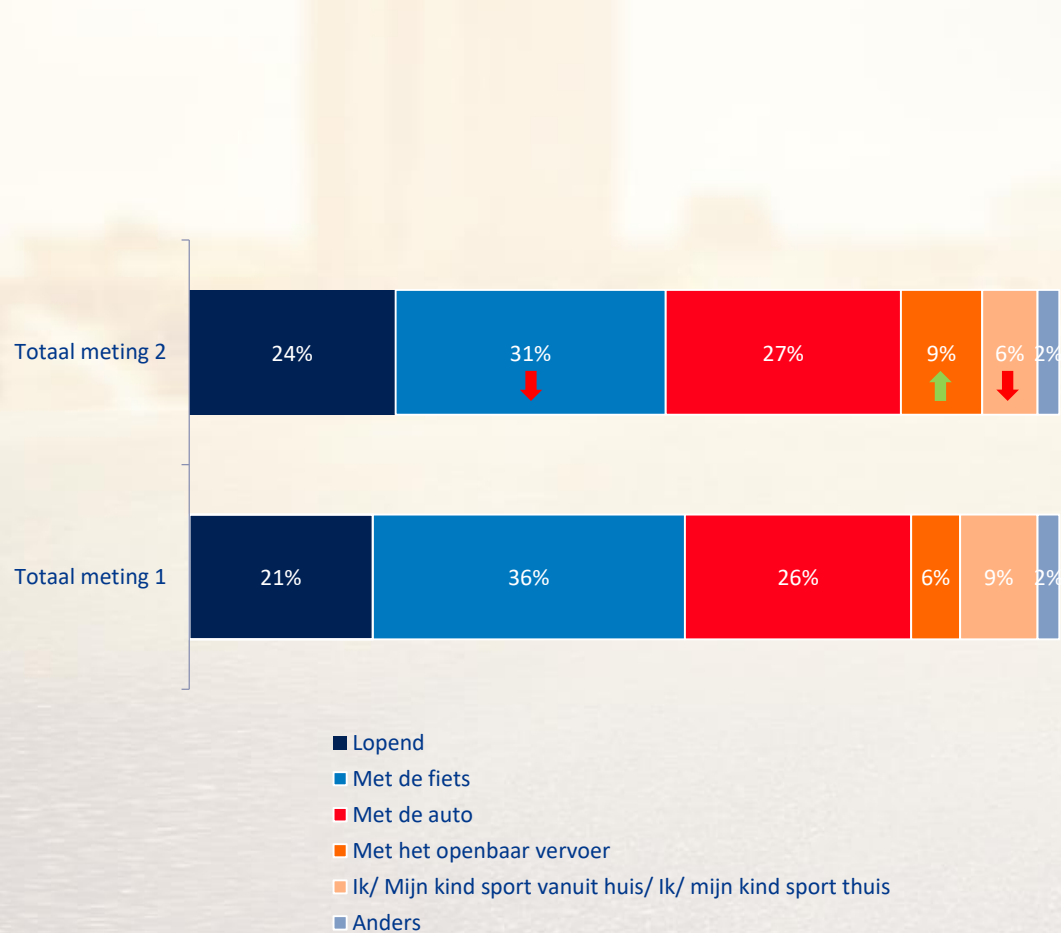
Sportfrequentie April en November 2019

Sportdeelname uitgesplitst naar opleiding (alleen volwassenen)

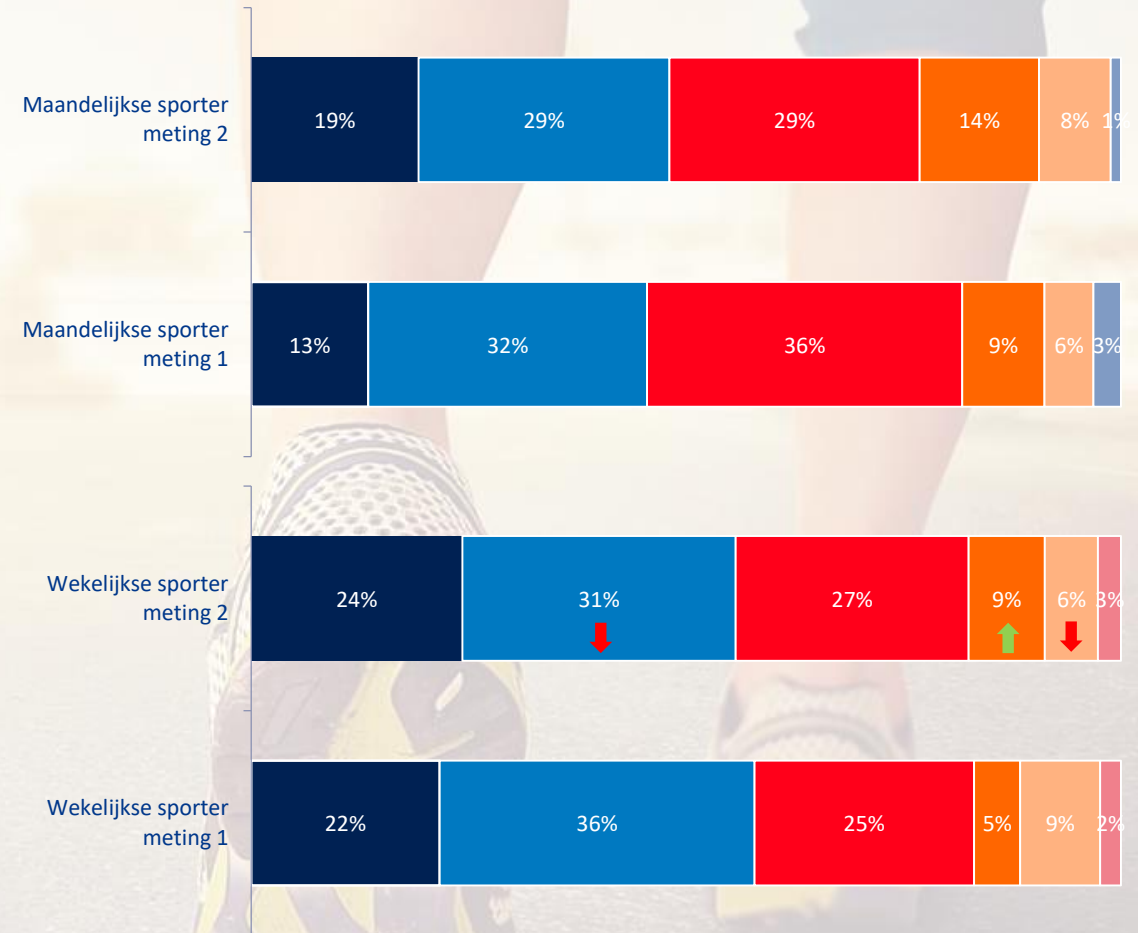


Manier van reizen en reistijd naar sportplek

Manier van reizen naar sportplek

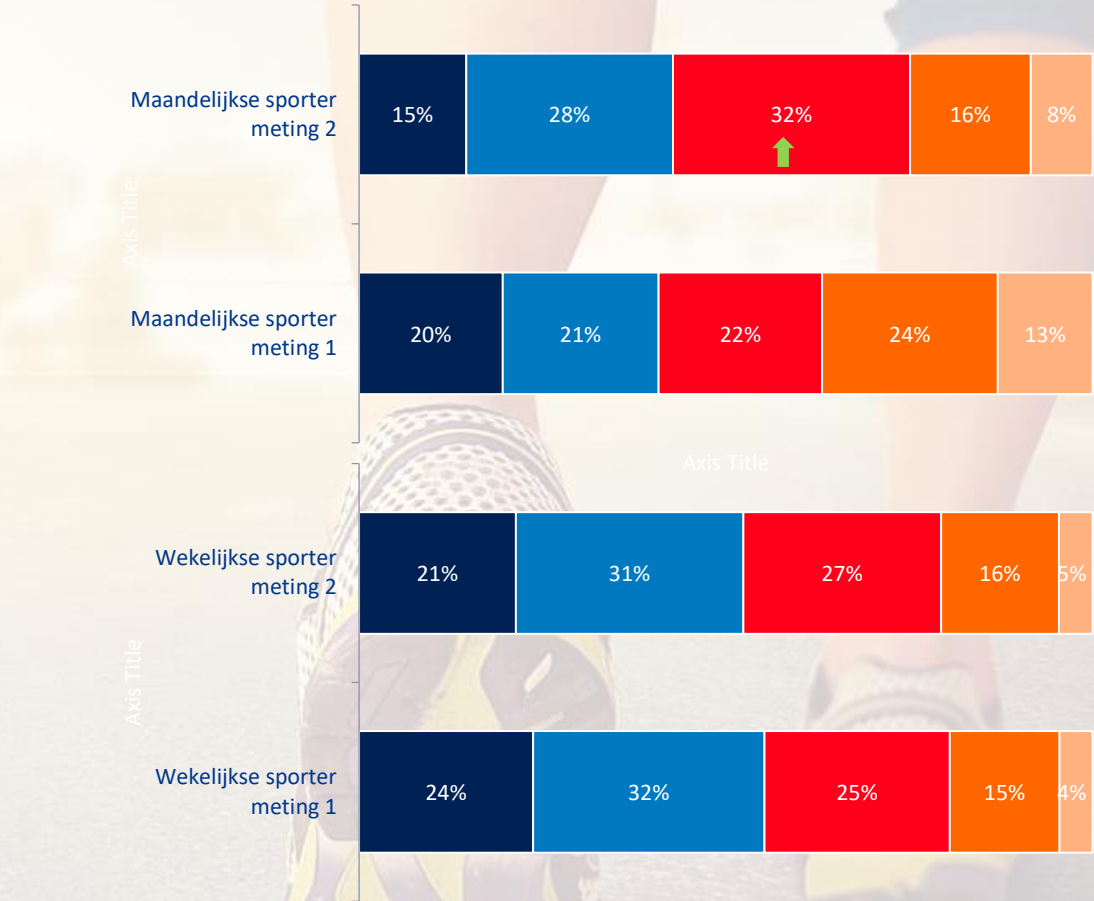
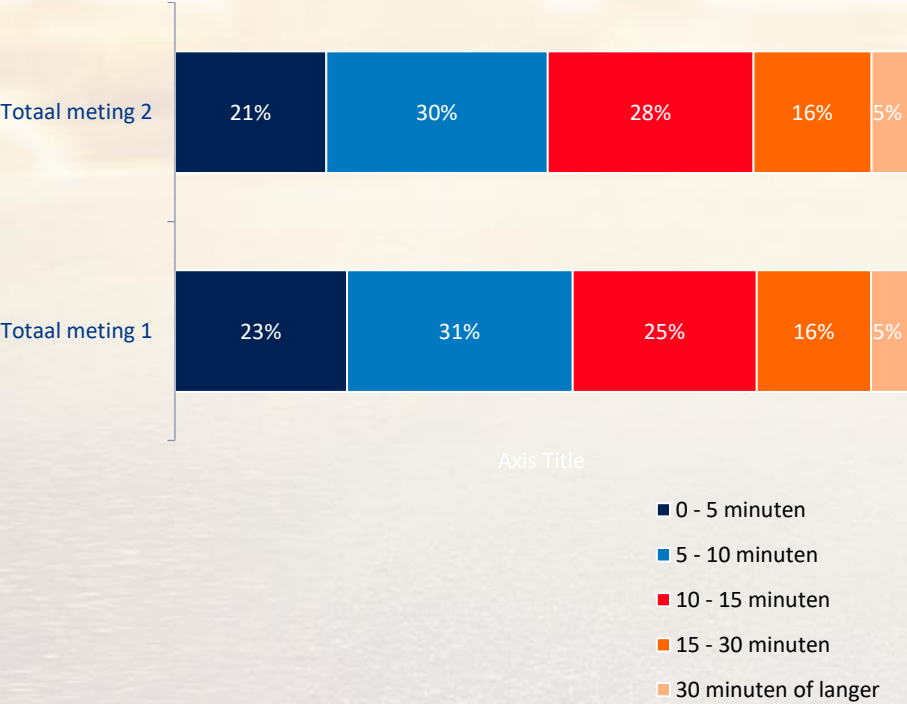


↑ ↓ Significant lager/hoger dan vorige meting (95%)



Reistijd naar sportplek

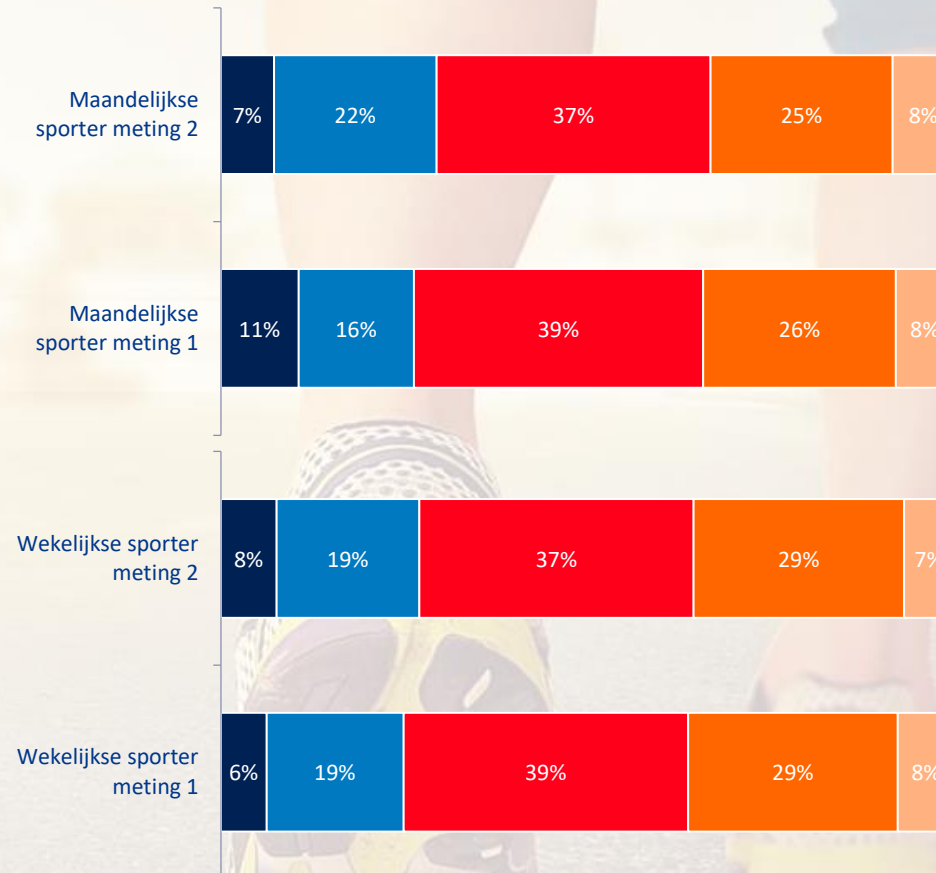
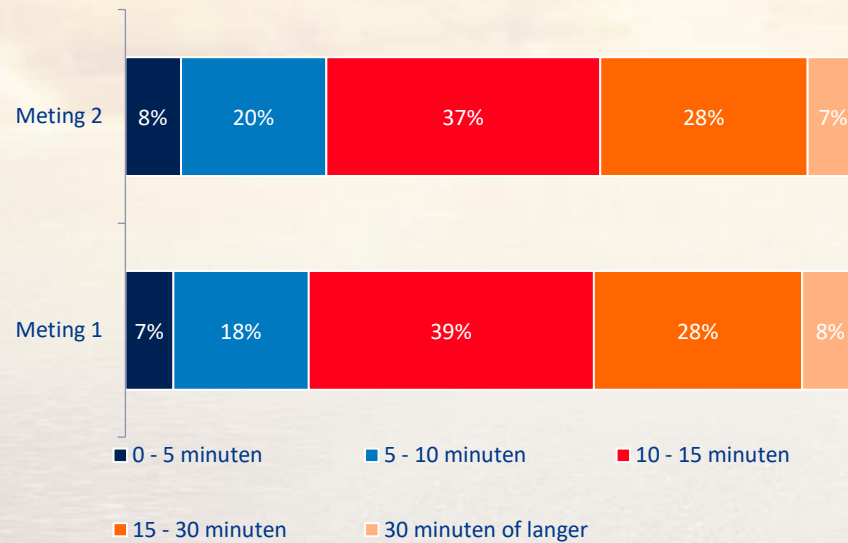
Gemiddelde reistijd naar sportplek



↑↓ Significant lager/hoger dan vorige meting (95%)

Reistijd naar sportplek

Bereidheid maximale reistijd



2 Wekelijkse sporter

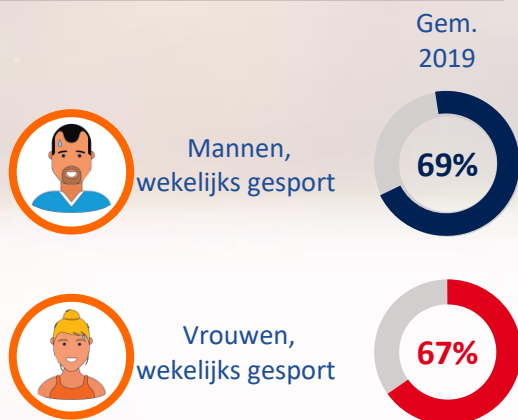


Overzicht wekelijks gesport 2019

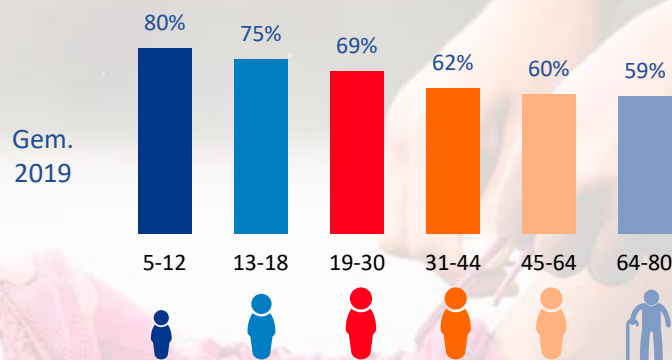
Landelijk
2019



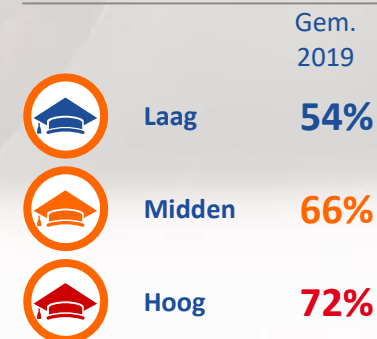
Geslacht



Leeftijd



Opleiding (alleen 18 jaar en ouder)



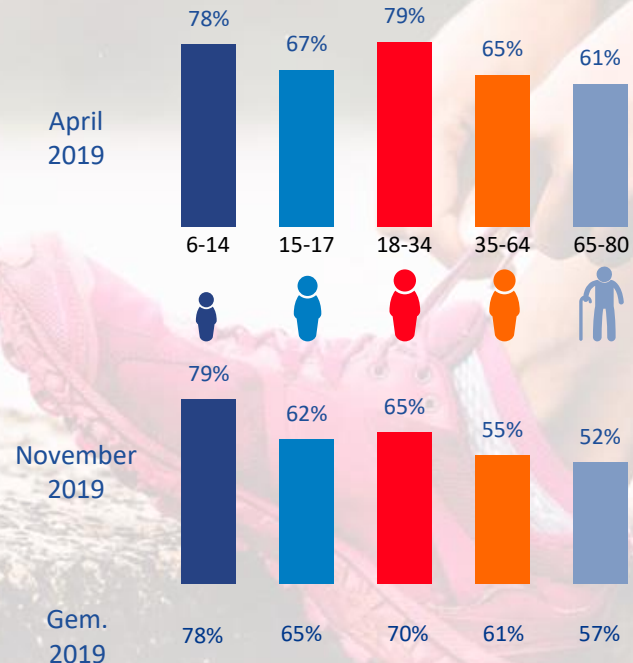
Overzicht wekelijks gesport



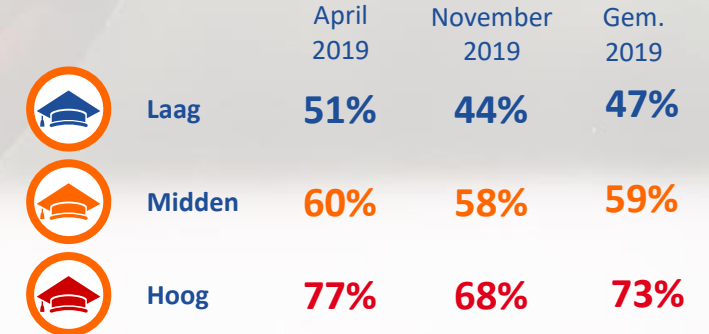
Geslacht



Leeftijd

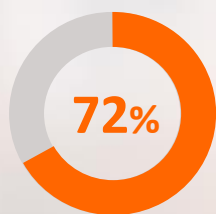


Opleiding (alleen 18 jaar en ouder)

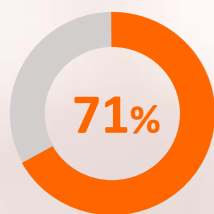


Overzicht wekelijks gesport

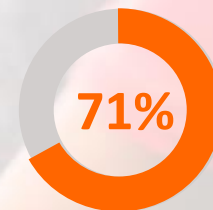
× Gemeente
× Amsterdam



Wekelijks gesport in april 2019



Wekelijks gesport in november 2019



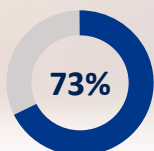
Gemiddeld wekelijks gesport 2019

Geslacht

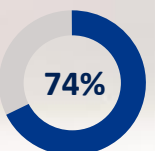


Mannen,
wekelijks gesport

April
2019



November
2019

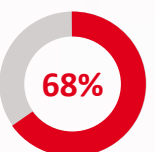
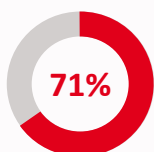


Gem.
2019

73%



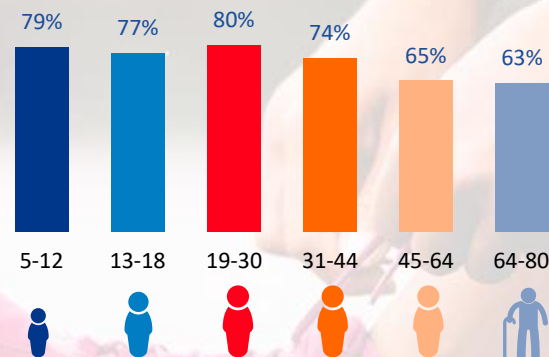
Vrouwen,
wekelijks gesport



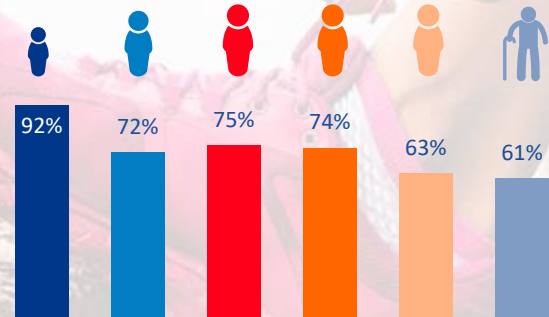
70%

Leeftijd

April
2019



November
2019



Gem.
2019

85% 75% 78% 74% 64% 62%

Opleiding (alleen 18 jaar en ouder)

April
2019

November
2019

Gem.
2019



Laag

63%

55%

60%



Midden

68%

63%

66%



Hoog

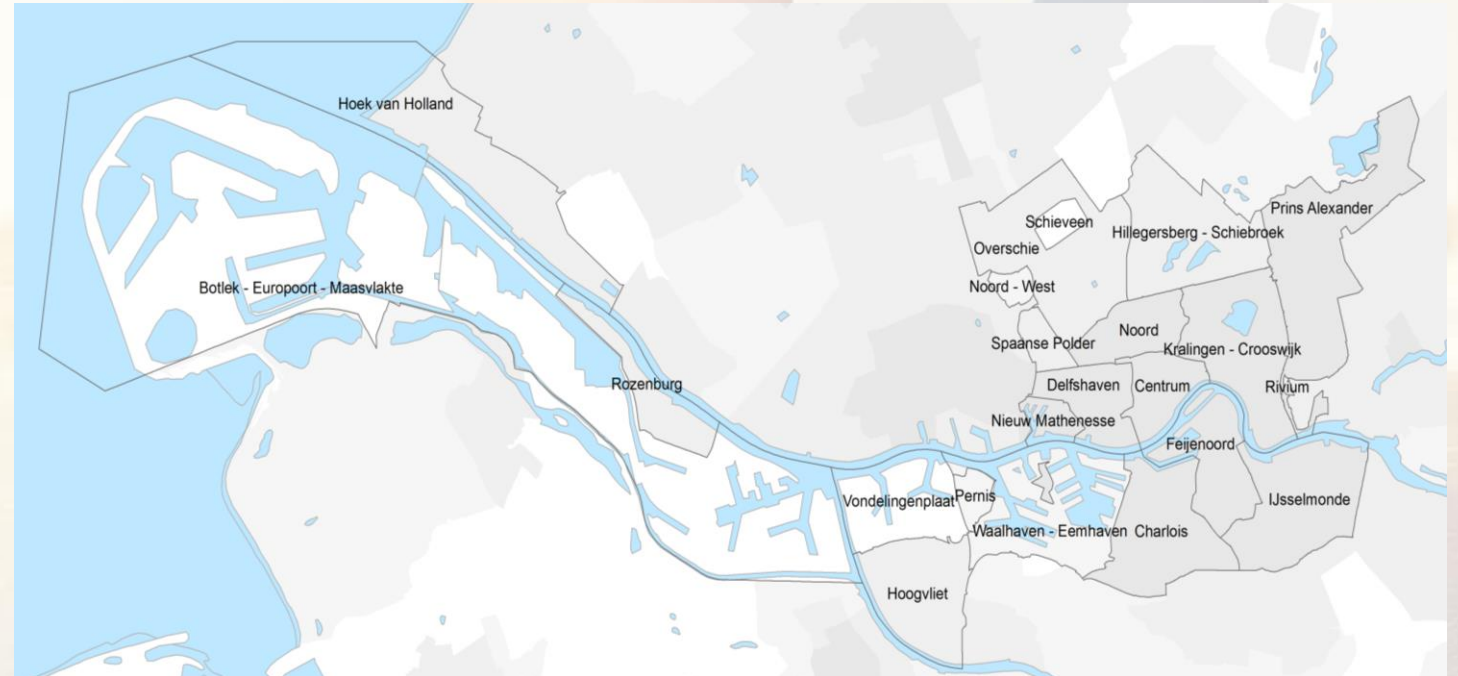
76%

78%

77%


Overzicht wekelijks gesport per gebied

| | April 2019 | November 2019 | Gemiddeld 2019 |
|--------------------------|------------|---------------|----------------|
| Rotterdam Centrum | 76% ★ | 66% | 72% |
| Delfshaven | 66% | 62% | 64% |
| Overschie | 62% | 67% | 64% |
| Noord | 78% ★ | 67% ★ | 73% |
| Hillegersberg-Schiebroek | 80% ★ | 66% | 74% |
| Kralingen-Crooswijk | 72% | 66% | 69% |
| Feijenoord | 65% | 57% | 60% |
| IJsselmonde | 64% | 57% | 60% |
| Pernis | 70% | 64% | 68% |
| Prins Alexander | 64% | 58% | 61% |
| Charlois | 53% ★ | 54% ★ | 54% |
| Hoogvliet | 61% | 53% ★ | 57% |
| Hoek van Holland | 71% | 57% | 65% |
| Rozenburg | 70% | 61% | 67% |
| Totaal | 68% | 60% | 64% |



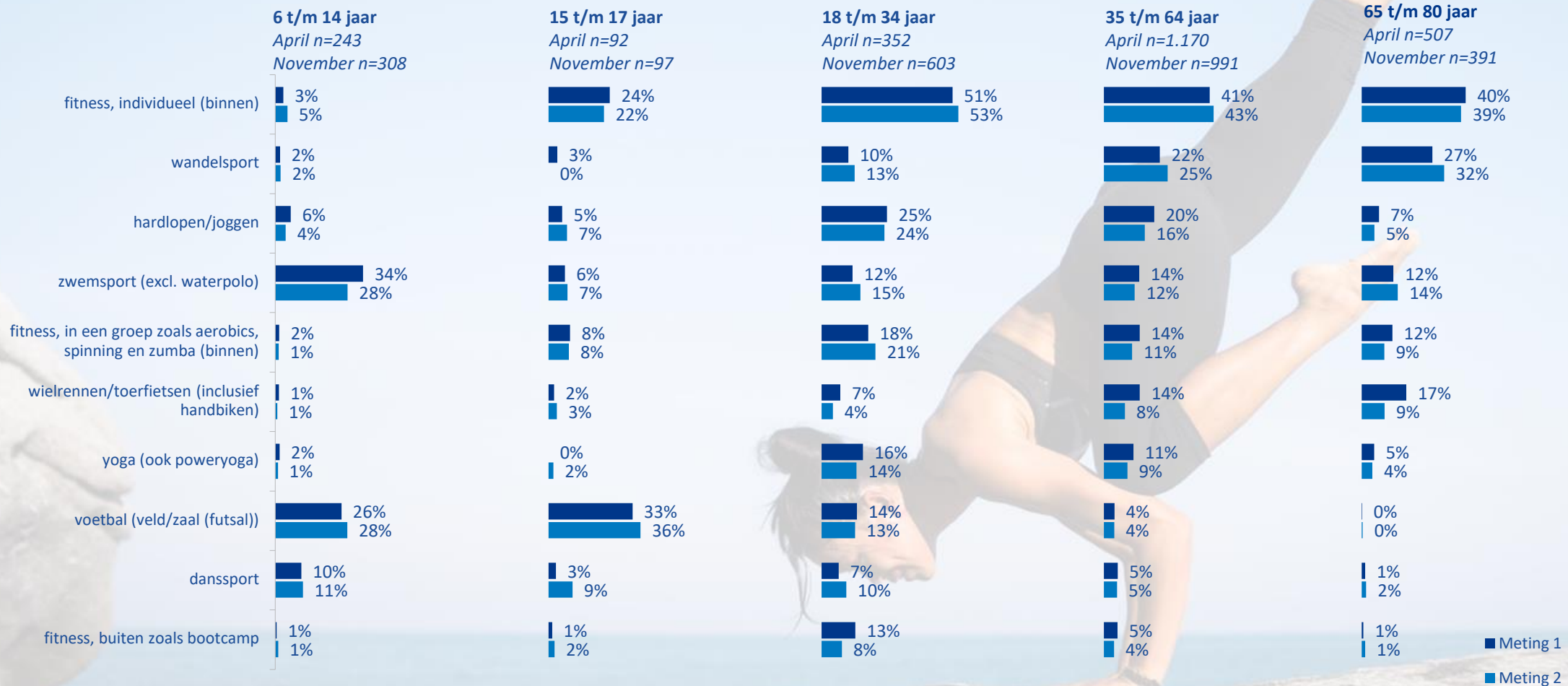
Significant lager/hoger dan
totaal Rotterdam betreffende meting (95%)

3 Top-10 meest beoefende sporten



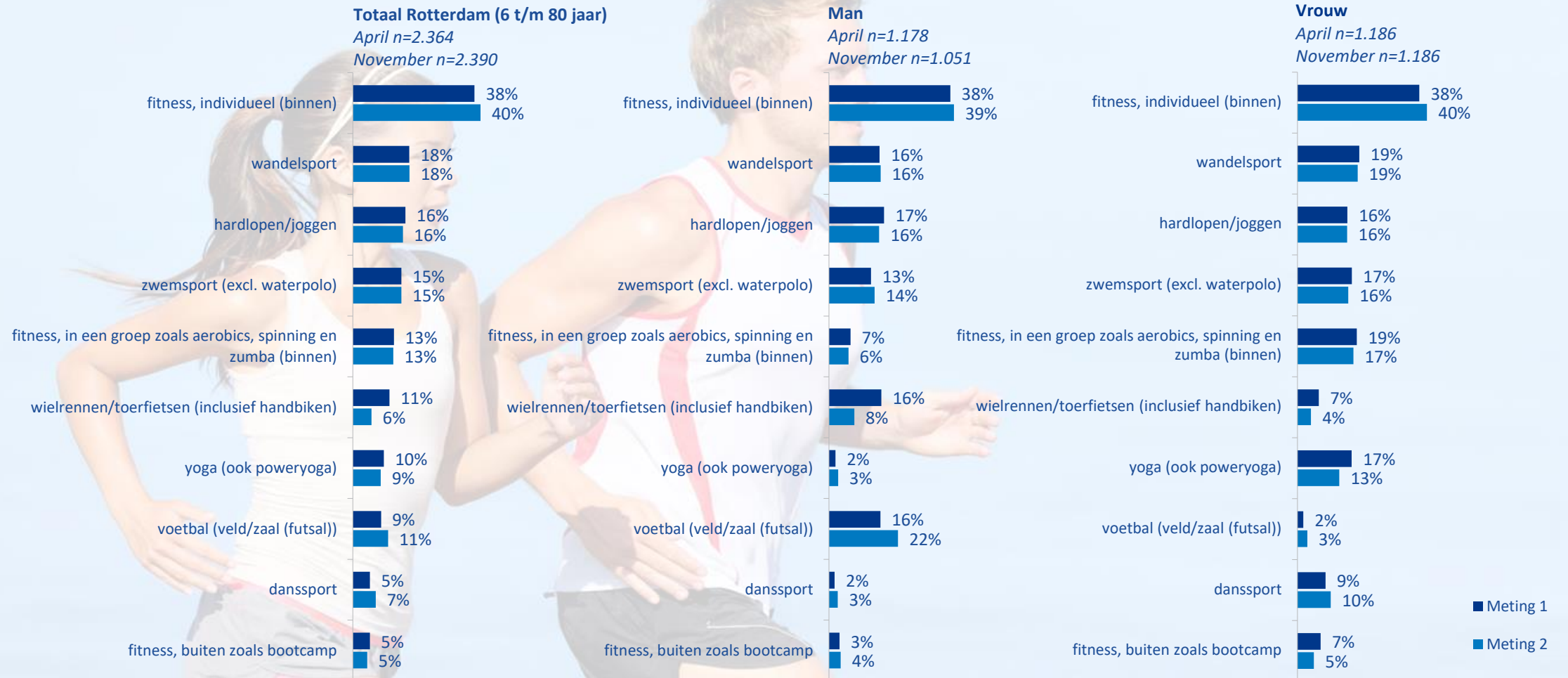
Meest beoefende sporten wekelijkse sporter

Sportdeelname 10 meest beoefende sporten uitgesplitst naar leeftijd (exclusief 'geen sport')



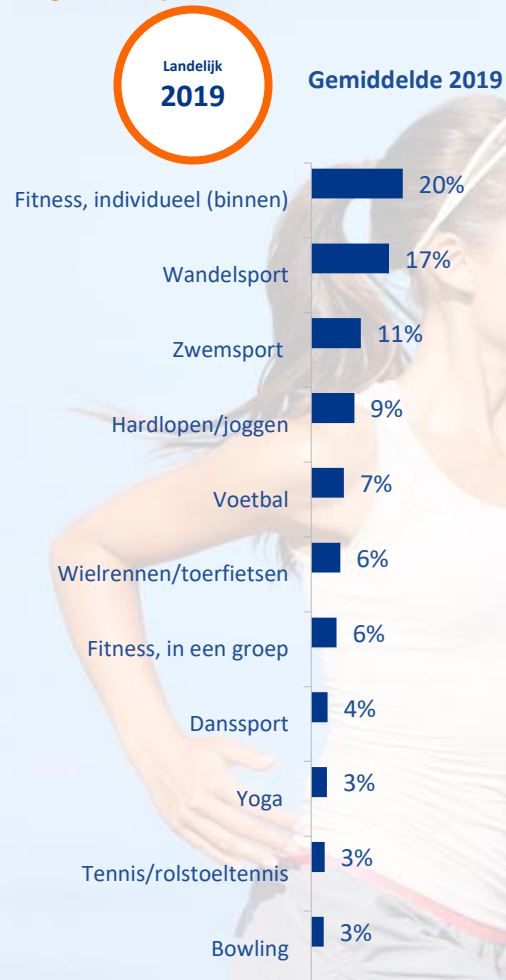
Meest beoefende sporten wekelijkse sporter

Sportdeelname 10 meest beoefende sporten uitgesplitst naar geslacht (exclusief 'geen sport')

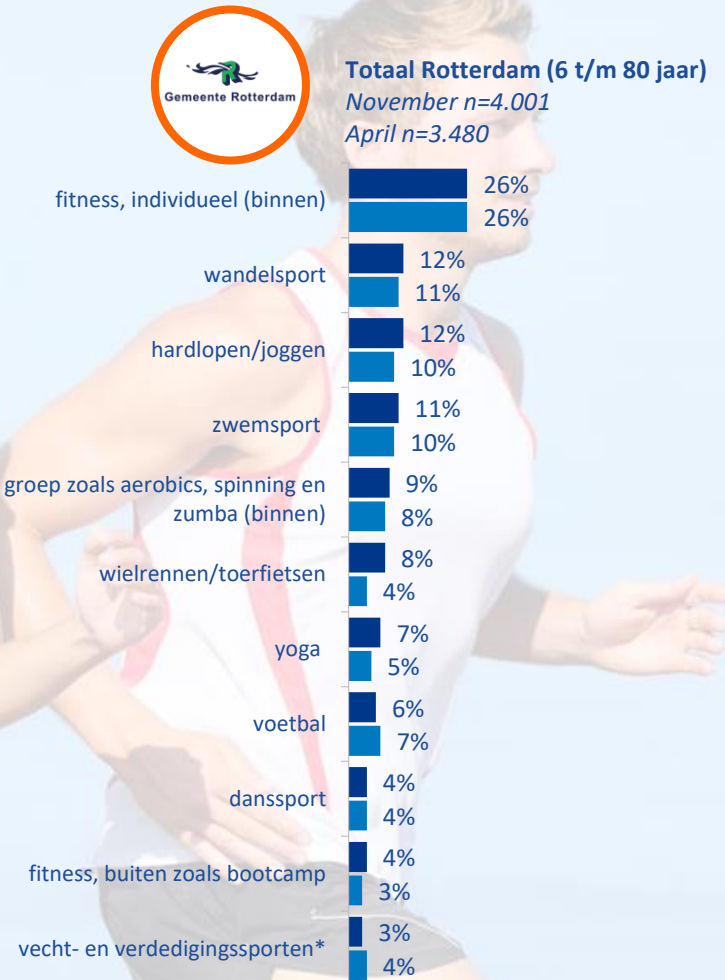


Meest beoefende sporten totaal

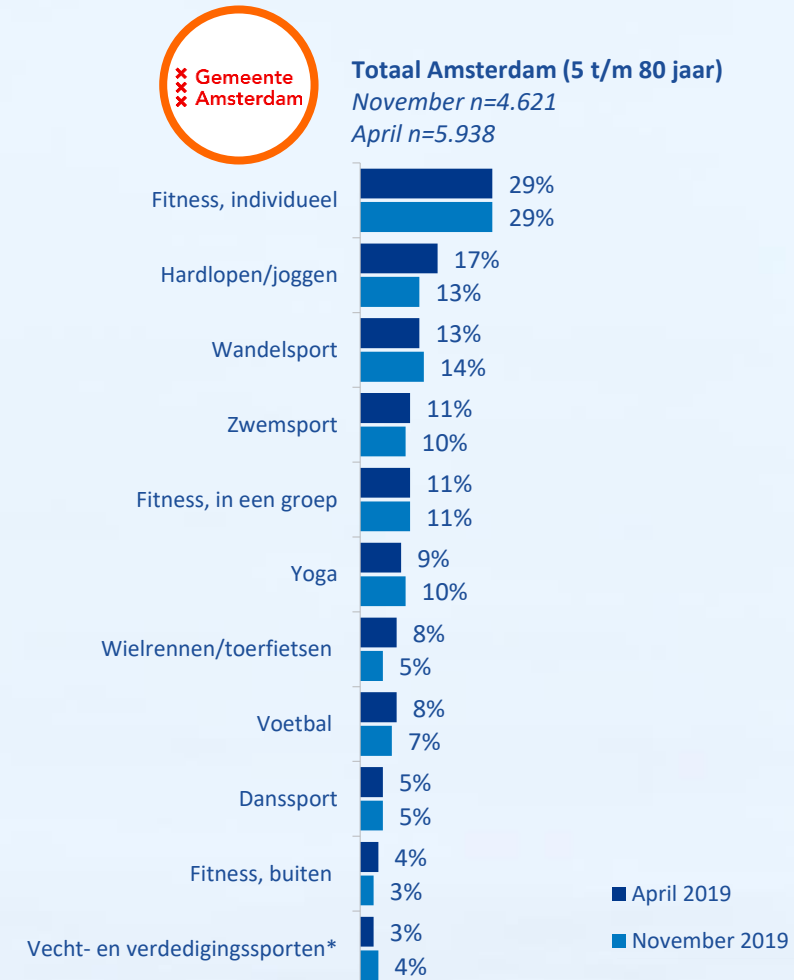
Sportdeelname 10 meest beoefende sporten (wekelijkse en maandelijkse sporter samen, inclusief 'geen sport')



Basis: alle respondenten



*Sport behoort tot de top 10 in de november meting



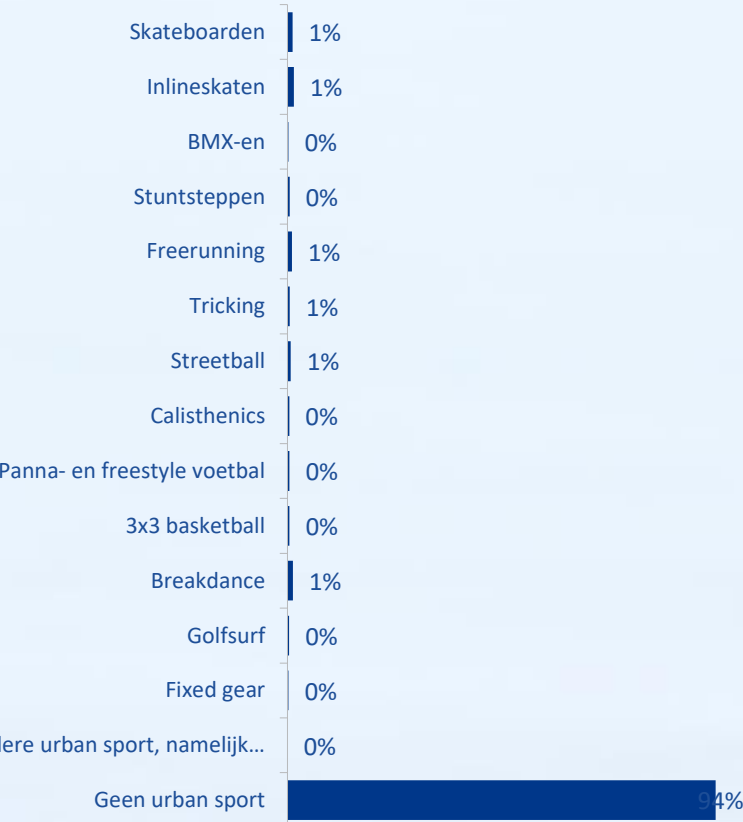
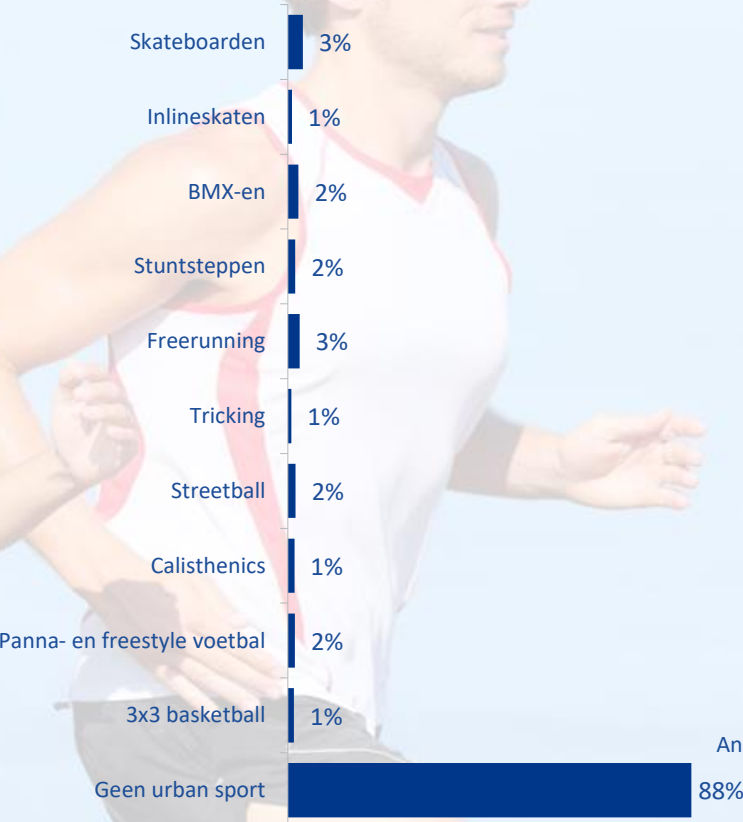

■ April 2019

■ November 2019

Urban sporten

Sportdeelname urban sporten

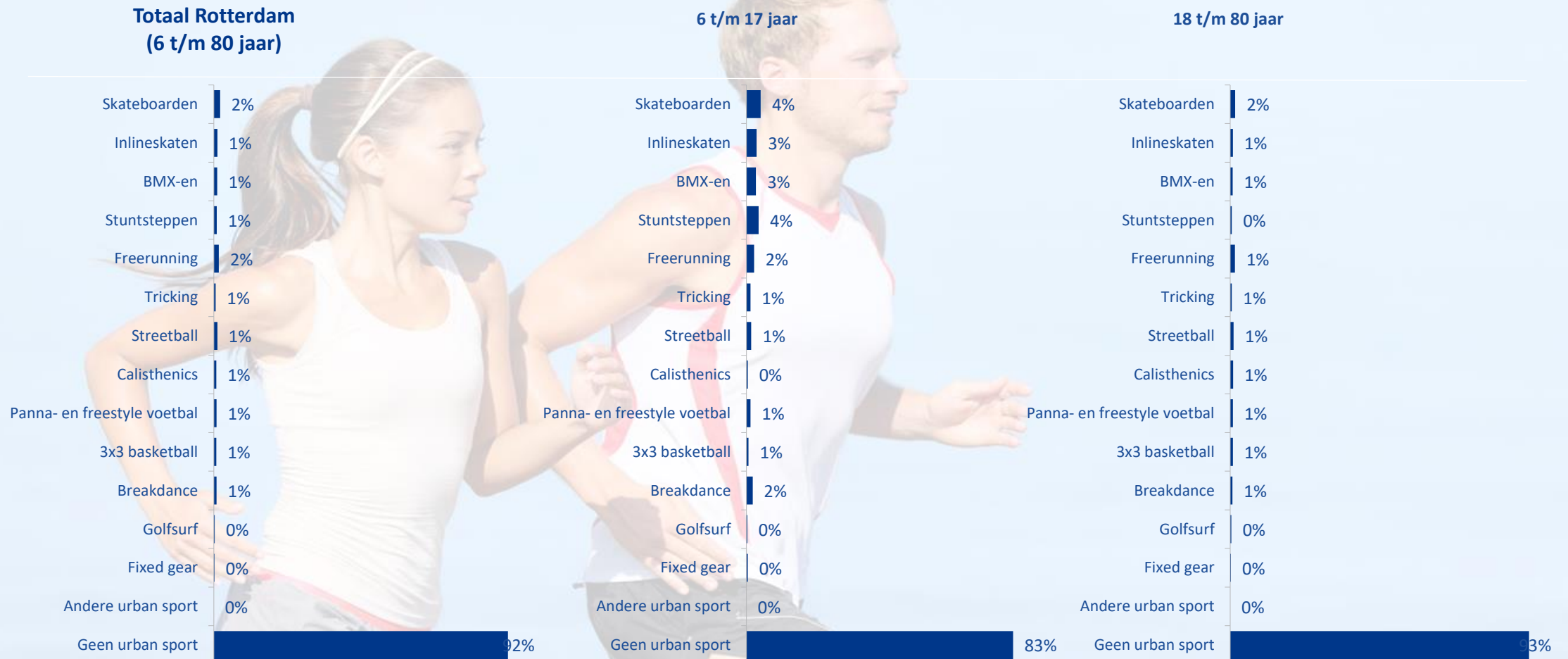
Totaal Rotterdam
(6 t/m 80 jaar)



Basis: alle respondenten

Urban sporten

Sportdeelname urban sporten



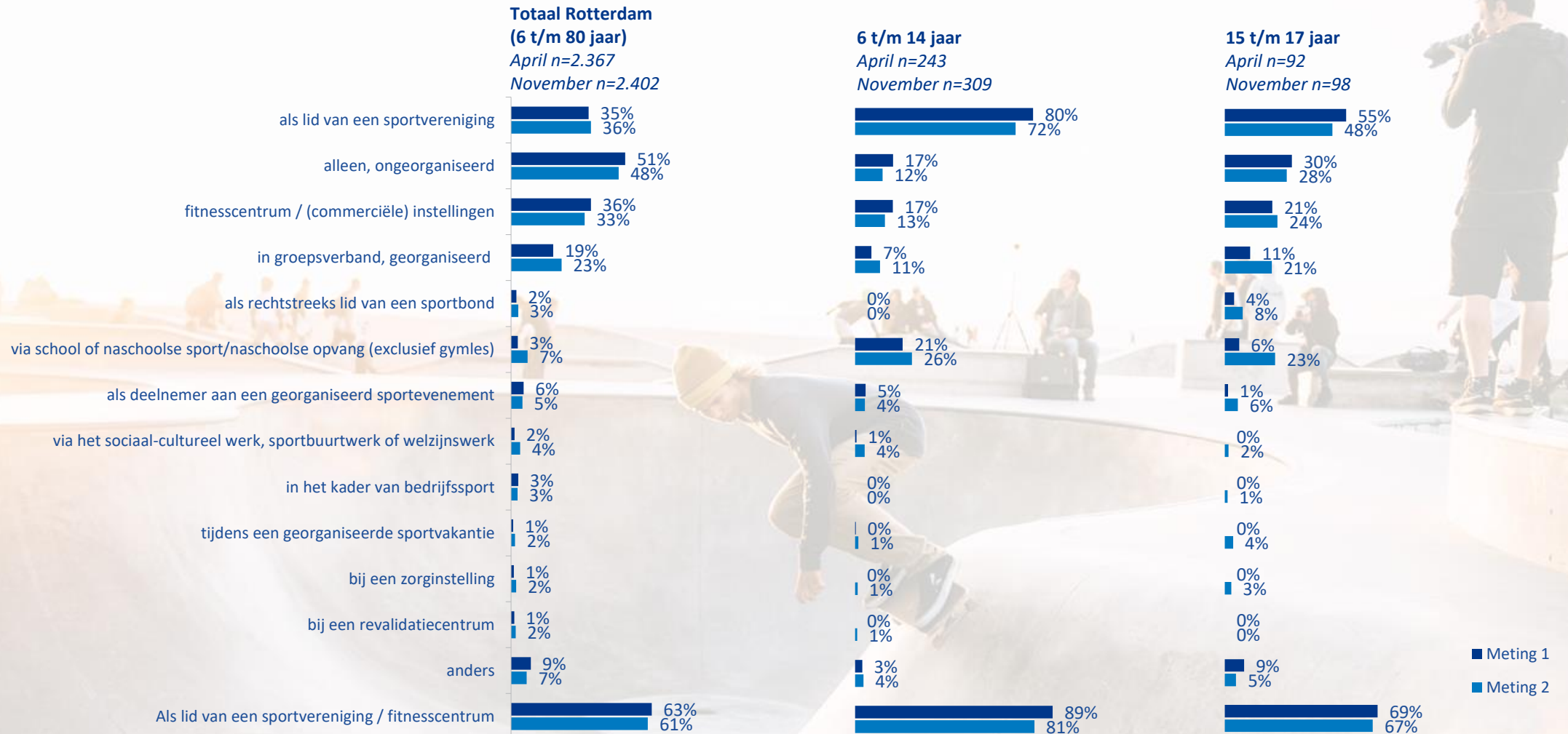
Basis: alle respondenten

4 Manieren van sporten



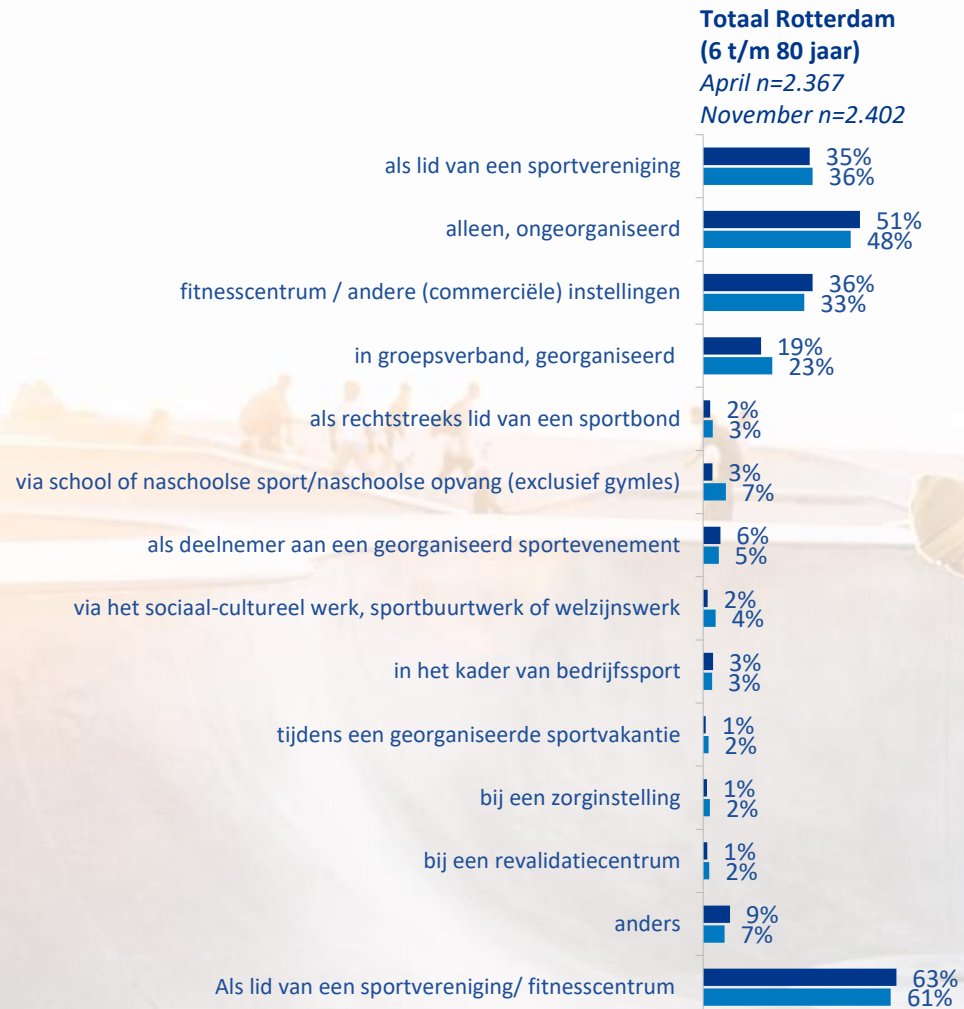
Manieren van sporten wekelijkse sporter

Manieren van sporten uitgesplitst naar leeftijd

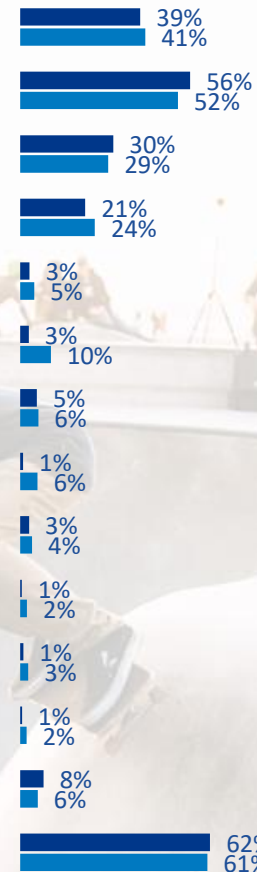


Manieren van sporten wekelijkse sporter

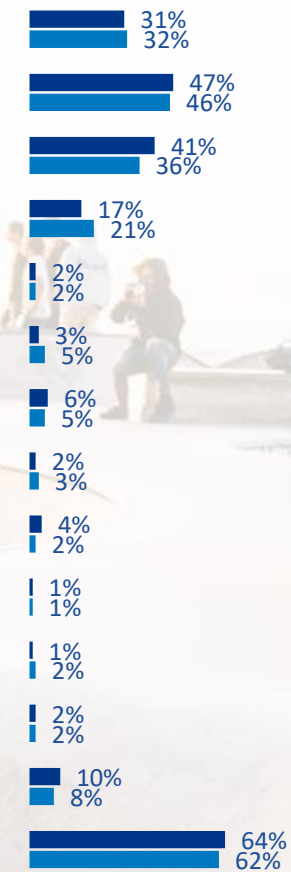
Manieren van sporten uitgesplitst naar geslacht



April n=1.178
November n=1.054



April n=1.189
November n=1.348



■ Meting 1

■ Meting 2

Manieren van sporten

Manieren van sporten wekelijkse en maandelijkse sporter

Totaal Rotterdam (6 t/m 80 jaar)
Wekelijks gesport April n=2.367
Wekelijks gesport November n=2.402



Totaal Rotterdam (6 t/m 80 jaar)
Maandelijks gesport April n=182
Maandelijks gesport November n=280



■ Meting 1

■ Meting 2

Manieren van sporten totaal

Manieren van sporten (wekelijkse en maandelijkse sporter samen)



Totaal Rotterdam (6 t/m 80 jaar)
November n=2.668
April n=2.546



Totaal Amsterdam (5 t/m 80 jaar)
November n=3.498
April n=4.551



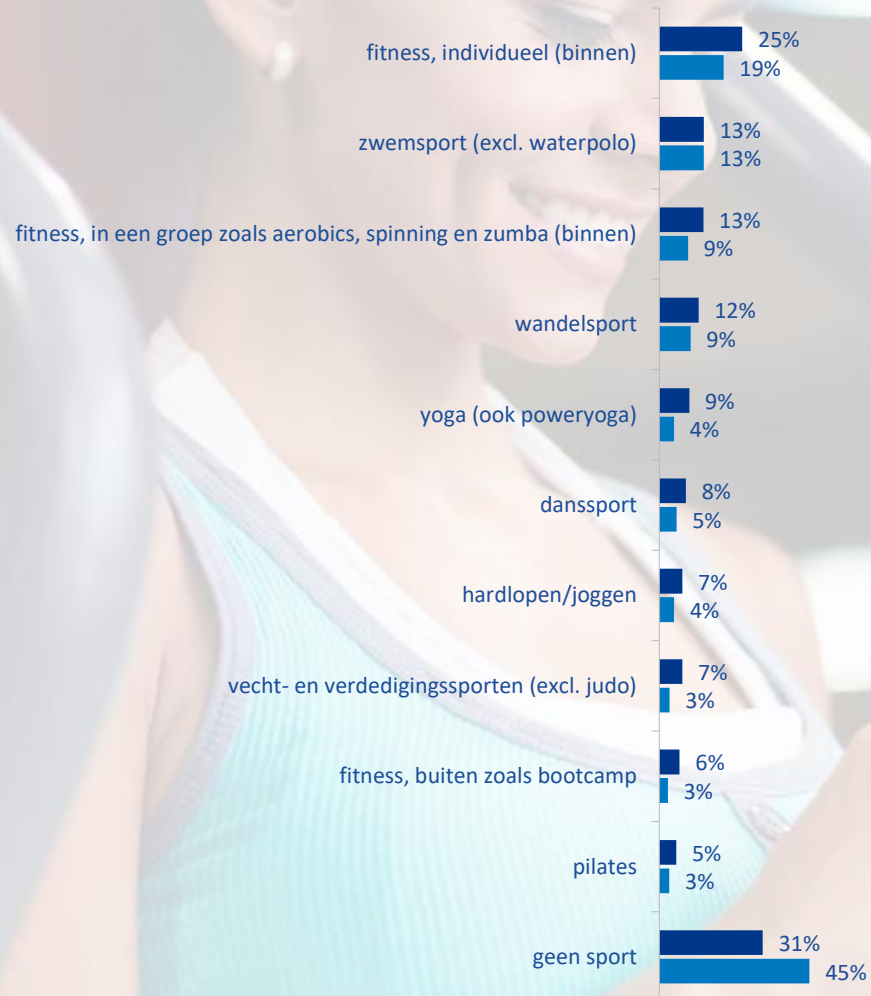
Basis: alle respondenten die in april/november 2019 hebben gesport (exclusief "niet sporters")

Rotterdamers die niet gesport hebben zouden de volgende sporten overwegen

Totaal Rotterdam (6 t/m 80 jaar)

April n=664

November n=945



Van de niet sporters die ook aangeven geen sport te overwegen (november meting):

Etniciteit

westers en NL 83%

niet westers 17%

Leeftijd

6-14 jaar 5%

15-17 jaar 5%

18-35 jaar 8%

35-64 jaar 45%

65-80 jaar 37%

Opleidingsniveau

Laag 50%

Midden 32%

Hoog 18%

*beperkt aantal
waarnemingen

■ Meting 1

■ Meting 2

Gemeente Rotterdam



5 Onderzoeksverantwoording



Respondenten

April 2019

Data is gewogen naar Rotterdam representatief
(leeftijd x gebied, etniciteit)

*beperkt aantal waarnemingen

| Gebiedsnaam | 6 t/m 17 | 18-34 | 35-64 | 65-80 | Totaal |
|--------------------------|------------|------------|-------------|------------|-------------|
| Rotterdam Centrum | 13 | 60 | 109 | 68 | 250 |
| Delfshaven | 33 | 45 | 153 | 46 | 277 |
| Overschie | 24 | 25 | 96 | 33 | 178 |
| Noord | 32 | 70 | 171 | 51 | 324 |
| Hillegersberg-Schiebroek | 55 | 32 | 154 | 95 | 336 |
| Kralingen-Crooswijk | 25 | 52 | 149 | 64 | 290 |
| Feijenoord | 28 | 26 | 126 | 45 | 225 |
| IJsselmonde | 34 | 36 | 131 | 65 | 266 |
| Pernis | 8 | 3 | 20 | 12 | 43* |
| Prins Alexander | 86 | 43 | 323 | 187 | 639 |
| Charlois | 27 | 28 | 140 | 56 | 251 |
| Hoogvliet | 21 | 17 | 78 | 68 | 184 |
| Hoek van Holland | 13 | 6 | 56 | 24 | 99* |
| Rozenburg | 20 | 15 | 52 | 31 | 118 |
| | | | | | |
| Totaal | 419 | 458 | 1758 | 845 | 3480 |

| Etniciteit | |
|--------------|------|
| westers + NL | 3034 |
| niet westers | 404 |
| overig | 42 |

| Respons | 3501 |
|-------------------------|------|
| Afgevallen o.b.v. regio | 13 |
| Overig afgevallen | 8 |

| Respons | Bruto | Netto | Resp% |
|--------------------|--------------|-------------|---------------|
| GfK | 2904 | 1567 | 53,96% |
| Gemeente Rotterdam | 2267 | 1244 | 54,87% |
| BRP | 8234 | 250 | 3,04% |
| Totaal | 13405 | 3061 | 22,83% |

Respondenten

November 2019

Data is gewogen naar Rotterdam representatief
(leeftijd x gebied, etniciteit)

| Gebiedsnaam | 6 t/m 17 | 18-34 | 35-64 | 65-80 | Totaal |
|--------------------------|------------|------------|-------------|------------|-------------|
| Rotterdam Centrum | 25 | 109 | 87 | 37 | 258 |
| Delfshaven | 45 | 94 | 143 | 35 | 317 |
| Overschie | 25 | 21 | 82 | 18 | 146 |
| Noord | 36 | 119 | 124 | 38 | 317 |
| Hillegersberg-Schiebroek | 42 | 36 | 105 | 61 | 244 |
| Kralingen-Crooswijk | 28 | 96 | 105 | 43 | 272 |
| Feijenoord | 47 | 91 | 164 | 60 | 362 |
| IJsselmonde | 55 | 56 | 206 | 85 | 402 |
| Pernis | 30 | 40 | 101 | 54 | 225 |
| Prins Alexander | 84 | 73 | 300 | 151 | 608 |
| Charlois | 63 | 75 | 173 | 53 | 364 |
| Hoogvliet | 37 | 57 | 122 | 68 | 284 |
| Hoek van Holland | 15 | 23 | 43 | 25 | 106 |
| Rozenburg | 14 | 17 | 42 | 23 | 96 |
| | | | | | |
| Totaal | 280 | 907 | 1797 | 751 | 4001 |

| Etniciteit | |
|--------------|------|
| westers + NL | 2956 |
| niet westers | 1045 |

| Respons | 4071 |
|------------------------------|------|
| Afgevallen o.b.v. regio | 9 |
| Afgevallen o.b.v. etniciteit | 61 |

| Respons | Bruto | Netto | Resp% |
|---------|-------|-------|--------|
| GfK | 2555 | 1263 | 49,43% |
| Ipsos | 3051 | 1373 | 45,00% |
| BRP | 7700 | 819 | 10,64% |
| Totaal | 13306 | 3455 | 25,97% |

Onderzoeksmethode

Methode



Twee keer per jaar meten van sportdeelname van de inwoners van de gemeente Rotterdam (6 t/m 80 jaar), door middel van kwantitatief online onderzoek.



De vragenlijst is in overleg met NOC*NSF en de gemeente Rotterdam opgesteld. Gebruik kindversie (6 t/m 17 jr): ouders vullen het sportgedrag van hun kind in.



Tussen de 5 en 10 minuten



Onderwerp: Sportparticipatie

Veldwerk



Veldwerkperiode 1: 15 mei t/m 27 juni 2019

Veldwerkperiode 2: 2 december 2019 t/m 9 januari 2020



Netto n=3.480 respondenten hebben de vragenlijst ingevuld in april

Netto n=4.001 respondenten hebben de vragenlijst ingevuld in november

Steekproef



Online panel van GfK
BRP

Online panel van Ipsos



Inwoners gemeente Rotterdam (6 t/m 80 jaar)




Resultaten gewogen naar leeftijd * regio, en etniciteit.

Oplevering



Naast onderhavige PPT-presentatie is een tabellenrapport in Excel opgeleverd.

6 Contact



Contactgegevens



Frans Louwen

Research Consultant

+31 (0) 6 55177686

Frans.Louwen@ipsos.com