

Sportdeelname Index gemeente Rotterdam



Meting 3 – April 2020
In opdracht van de
gemeente Rotterdam

#wewinnenveelmetsport

Introductie

Voor de gemeente Rotterdam is een onderzoek uitgevoerd naar de sportdeelname bij inwoners van de gemeente Rotterdam. Een aantal vragen was gebaseerd op de Richtlijn Sportdeelname Onderzoek (RSO) en vragen die in de landelijke monitor gesteld worden.

Dit onderzoek is de tweede meting van een monitoring, waarmee de sportdeelname in de gemeente Rotterdam een of meer keren per jaar kan worden gemeten. Deze monitoring zal plaats vinden op het niveau van 14 door de gemeente Rotterdam gedefinieerde gebieden binnen de grenzen van de gemeente Rotterdam.

Het onderzoek dat in dit rapport beschreven staat ging over de sportdeelname in de maand april en november 2019, en april 2020. Respondenten uit de volgende drie panels zijn benaderd:

- GfK
- Ipsos
- BRP (Basisregistratie Personen)

Gezamenlijk vormt dit panel, afkomstig uit de verschillende bronnen, een representatief beeld van de gemeente Rotterdam.


In het rapport zijn uitsplitsingen gemaakt naar geslacht, leeftijd en opleidingsniveau. Daarnaast zijn er uitsplitsingen gemaakt naar niet sporters, maandelijkse sporters (zij die hebben aangegeven 1, 2 of 3 keer gesport te hebben), en wekelijkse sporters (zij die hebben aangegeven 4 keer of vaker gesport te hebben).

Meting 1	Meting 2
In totaal hebben 3.061 personen van 18 tot en met 80, woonachtig in de gemeente Rotterdam, de vragenlijst ingevuld. Zij hebben voor 419 aantal kinderen tussen de 6 en 17 jaar de vragenlijst ingevuld.	In totaal hebben 3.455 personen van 18 tot en met 80, woonachtig in de gemeente Rotterdam, de vragenlijst ingevuld. Zij hebben voor 546 aantal kinderen tussen de 6 en 17 jaar de vragenlijst ingevuld.
De data is gewogen naar leeftijd * gebied en etniciteit	De data is gewogen naar leeftijd * gebied en etniciteit
Meting 3	
In totaal hebben 2.621 personen van 18 tot en met 80, woonachtig in de gemeente Rotterdam, de vragenlijst ingevuld. Zij hebben voor 394 aantal kinderen tussen de 6 en 17 jaar de vragenlijst ingevuld.	
De data is gewogen naar leeftijd * gebied en etniciteit	

Inhoudsopgave

Meting 3 – April 2020

- 1** • Management Summary
- 2** • Wekelijkse sporter Rotterdam
- 3** • Top-10 meest beoefende sporten
- 4** • Coronavragen
- 5** • Onderzoeksverantwoording

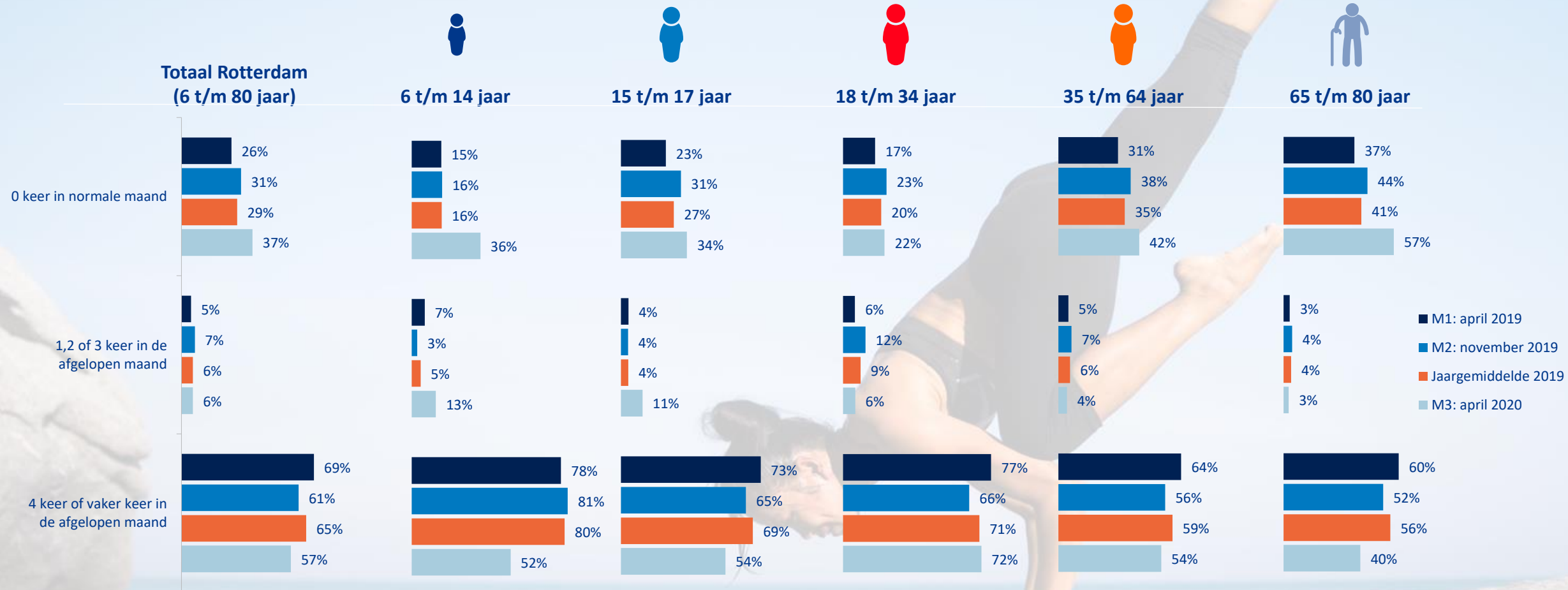


1 Management Summary



Sportfrequentie

Sportdeelname uitgesplitst naar leeftijd

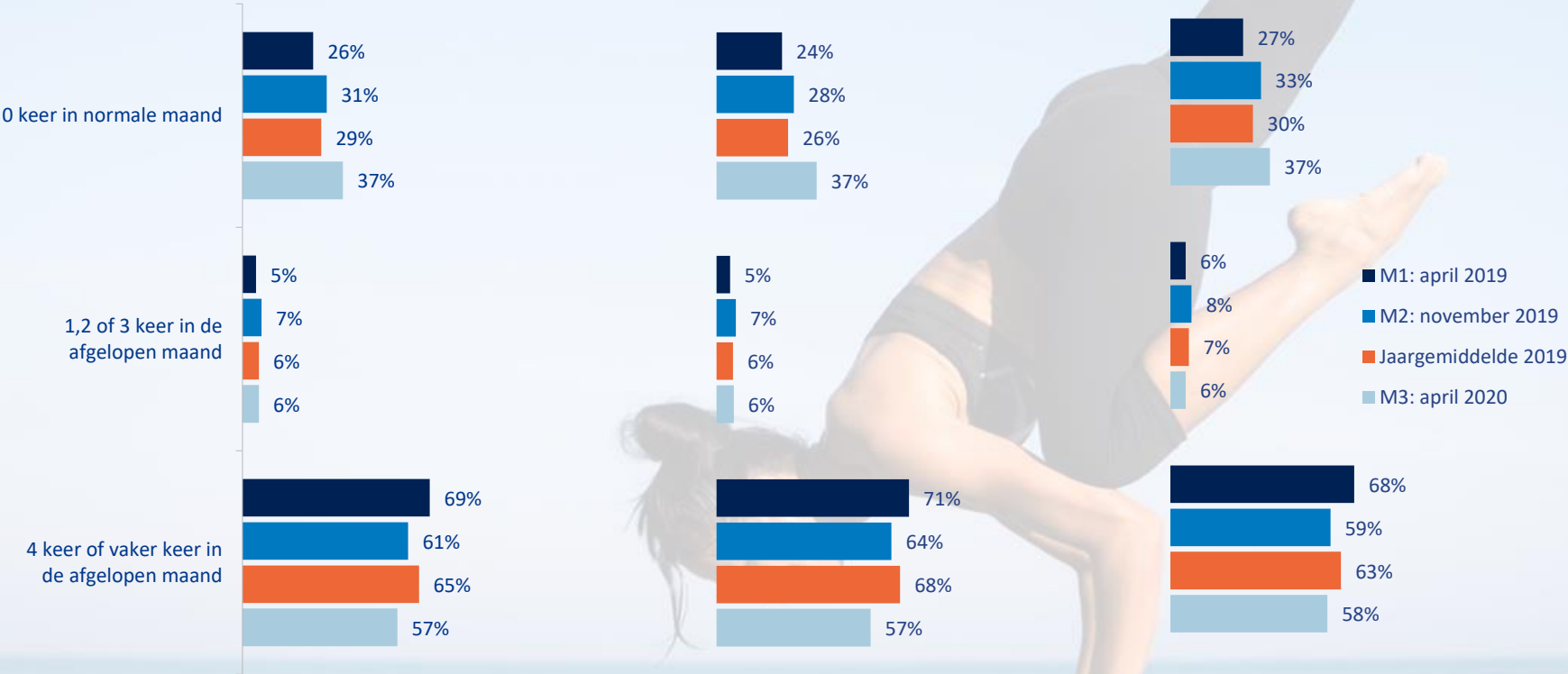


Aantal	Totaal	6-14	15-17	18-34	35-64	65-80
M1	3480	294	125	458	1758	845
M2	4001	391	155	907	1797	751
M3	3015	277	117	605	1334	682

Sportfrequentie

Sportdeelname uitgesplitst naar geslacht

Totaal Rotterdam
(6 t/m 80 jaar)



Aantal	Totaal	Man	Vrouw
M1	3480	1699	1781
M2	4001	1684	2317
M3	3015	1307	1708

Sportfrequentie

Sportdeelname uitgesplitst naar opleiding (alleen volwassenen)



Laag

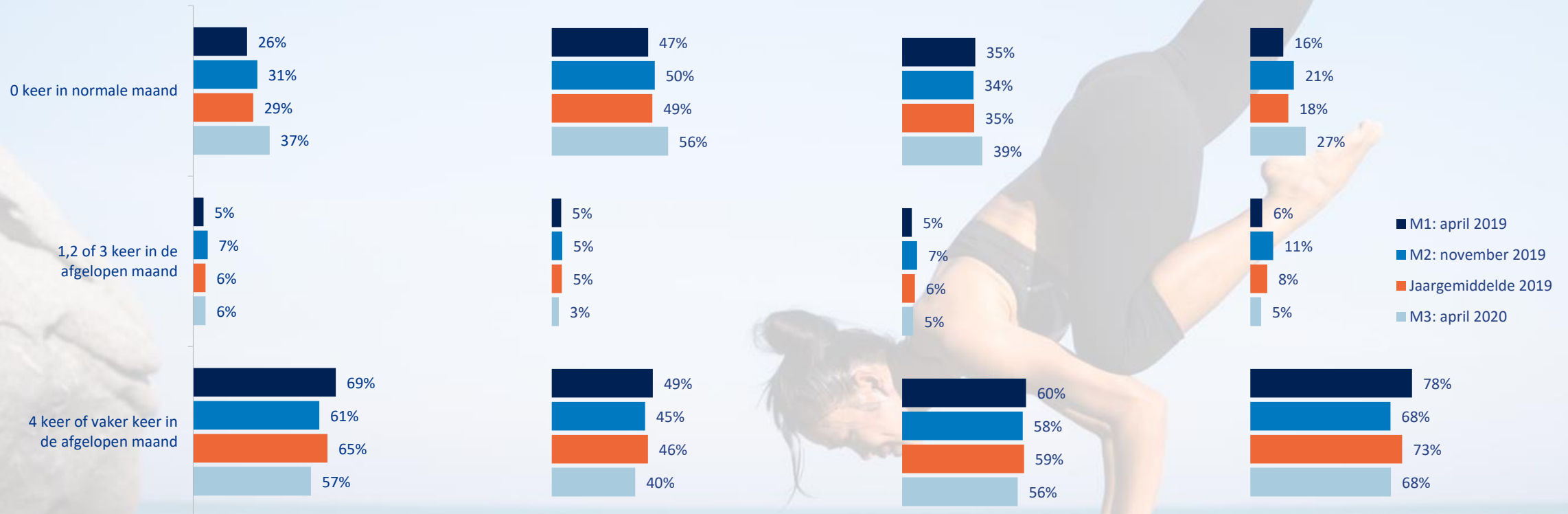


Midden



Hoog

Totaal Rotterdam
(6 t/m 80 jaar)

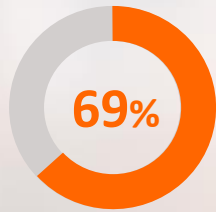


Aantal	Totaal	Laag	Midden	Hoog
M1	3480	649	820	1592
M2	4001	1007	1142	1306
M3	3015	658	868	1095

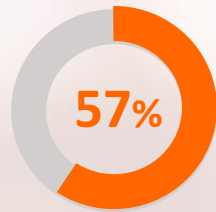
2 Wekelijkse sporter



Overzicht wekelijks gesport - Rotterdam



Wekelijks gesport april 2019



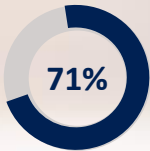
Wekelijks gesport in april 2020

Geslacht

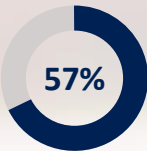


Mannen,
wekelijks gesport

April
2019

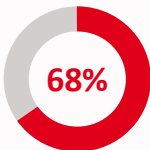


April
2020

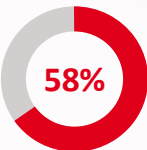


Vrouwen,
wekelijks gesport

April
2019

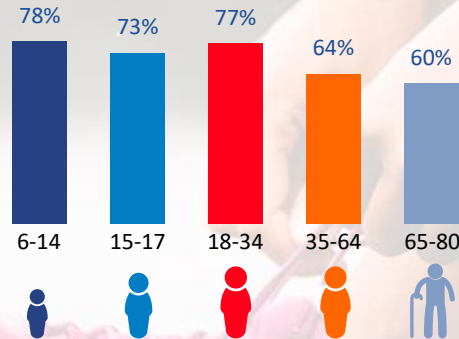


April
2020

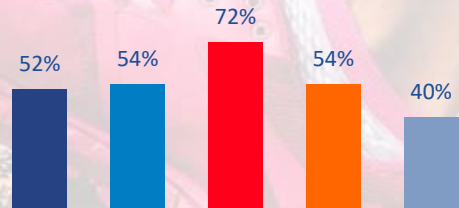


Leeftijd

April
2019



April
2020



Opleiding (alleen 18 jaar en ouder)

April
2019

April
2020



Laag

49%

40%



Midden

60%

56%



Hoog

78%

68%

Overzicht wekelijks gesport – landelijk

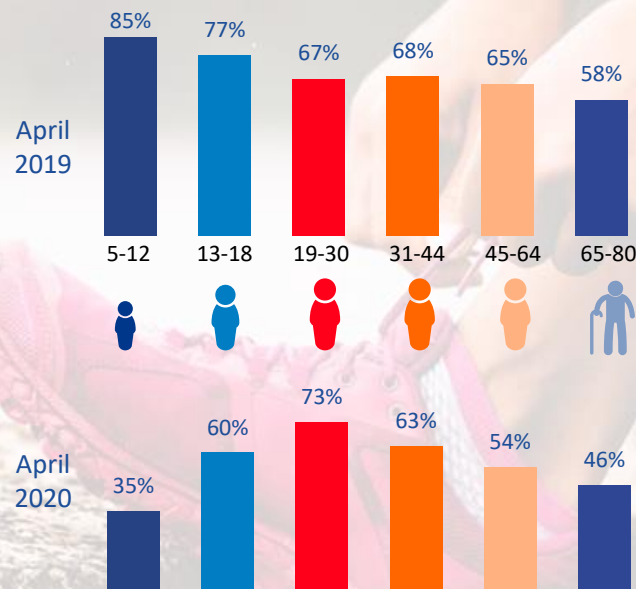
Landelijk
2019



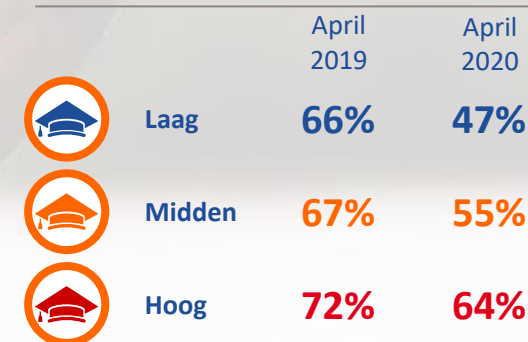
Geslacht



Leeftijd



Opleiding (alleen 18 jaar en ouder)



Overzicht wekelijks gesport - Amsterdam

× Gemeente
× Amsterdam

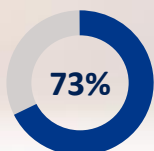


Geslacht

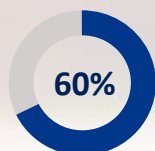


Mannen,
wekelijks gesport

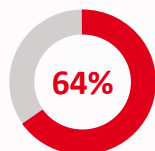
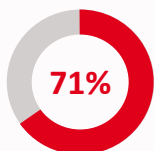
April
2019



April
2020

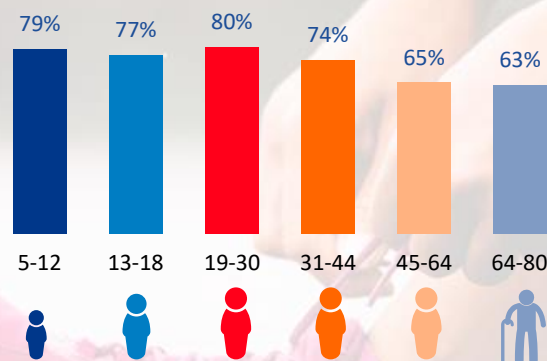


Vrouwen,
wekelijks gesport

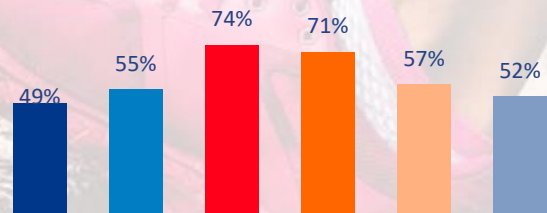


Leeftijd

April
2019



April
2020




Overzicht wekelijks gesport per gebied

	April 2019	November 2019	Gemiddeld 2019	April 2020	KISS cijfers 2019
Rotterdam Centrum	78%	67%	72%	67%	14%
Delfshaven	72%	64%	67%	63%	11%
Overschie	64%	68%	66%	56%	17%
Noord	82%	68%	74%	72%	15%
Hillegersberg-Schiebroek	80%	67%	73%	49%	30%
Kralingen-Crooswijk	77%	67%	72%	65%	18%
Feijenoord	65%	57%	61%	55%	9%
IJsselmonde	64%	58%	61%	56%	11%
Pernis	71%	64%	67%	48%	22%
Prins Alexander	64%	59%	61%	54%	15%
Charlois	58%	54%	56%	48%	9%
Hoogvliet	65%	53%	59%	46%	14%
Hoek van Holland	66%	57%	61%	53%	28%
Rozenburg	69%	61%	65%	60%	24%
Totaal	69%	61%	65%	57%	15%

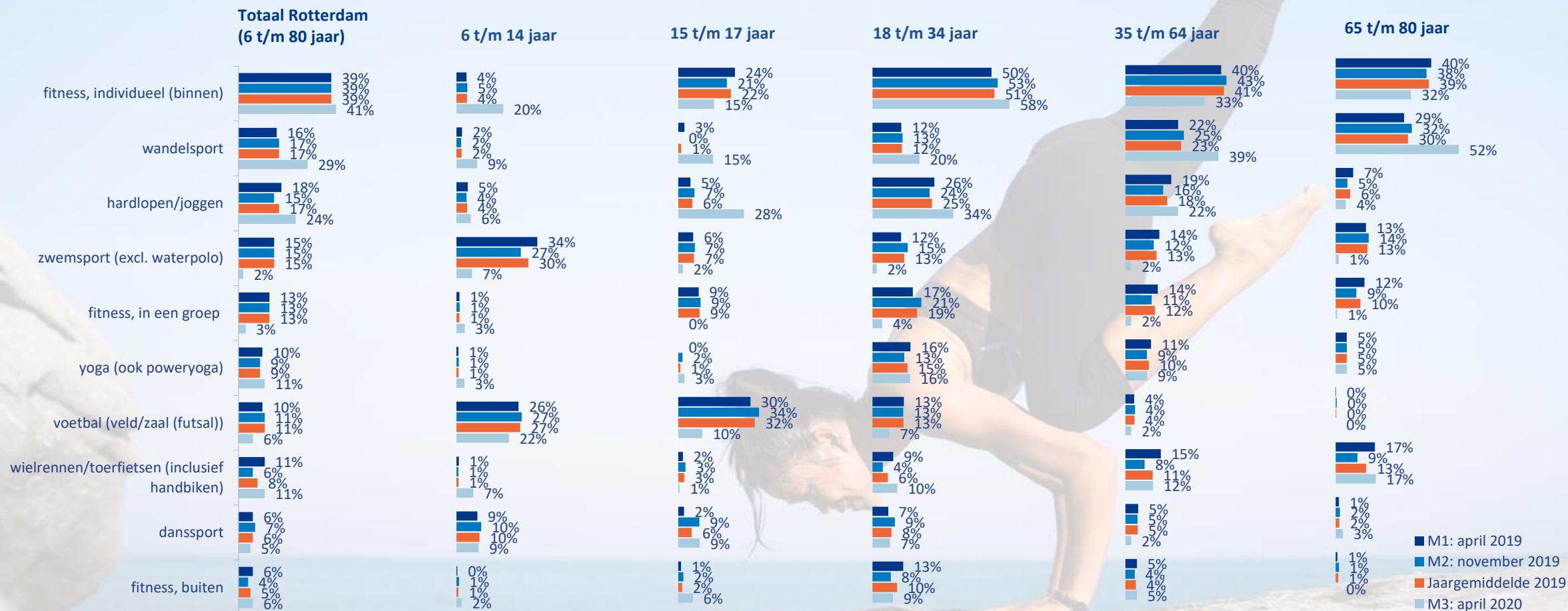


3 Top-10 meest beoefende sporten



Meest beoefende sporten wekelijkse sporter


Sportdeelname 10 meest beoefende sporten uitgesplitst naar leeftijd



■ M1: april 2019
 ■ M2: november 2019
 ■ Jaargemiddelde 2019
 ■ M3: april 2020

Meest beoefende sporten wekelijkse sporter

Sportdeelname 10 meest beoefende sporten uitgesplitst naar geslacht

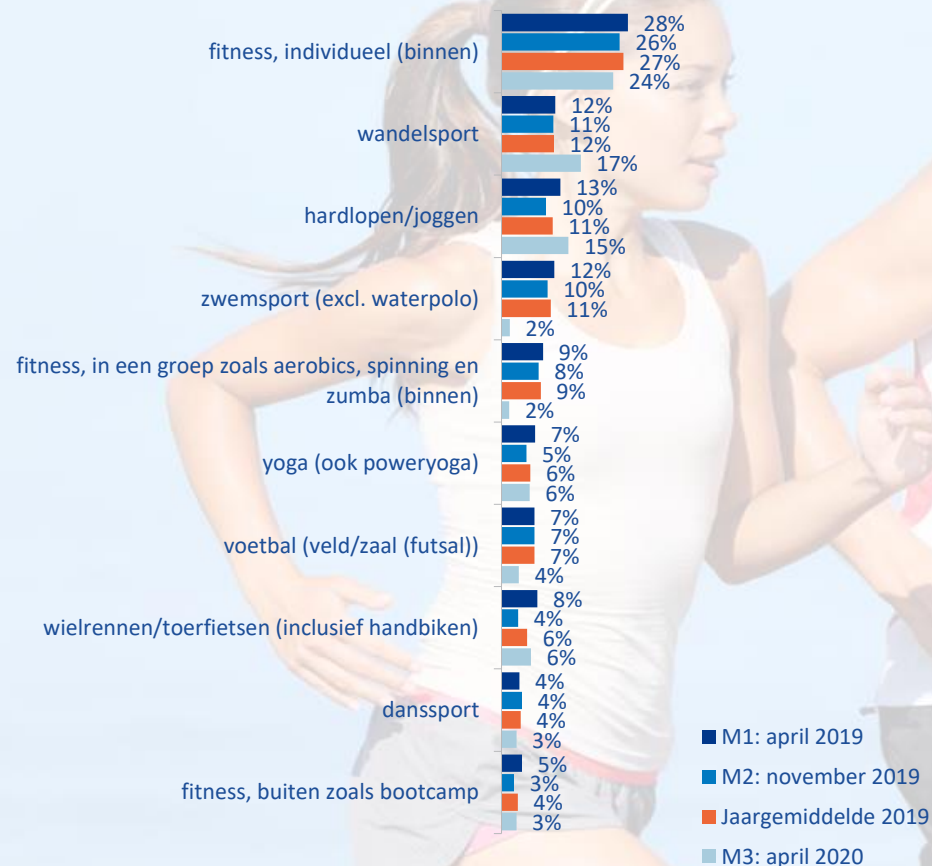


Meest beoefende sporten totaal

Sportdeelname 10 meest beoefende sporten (wekelijkse en maandelijkse sporter samen, inclusief 'geen sport')



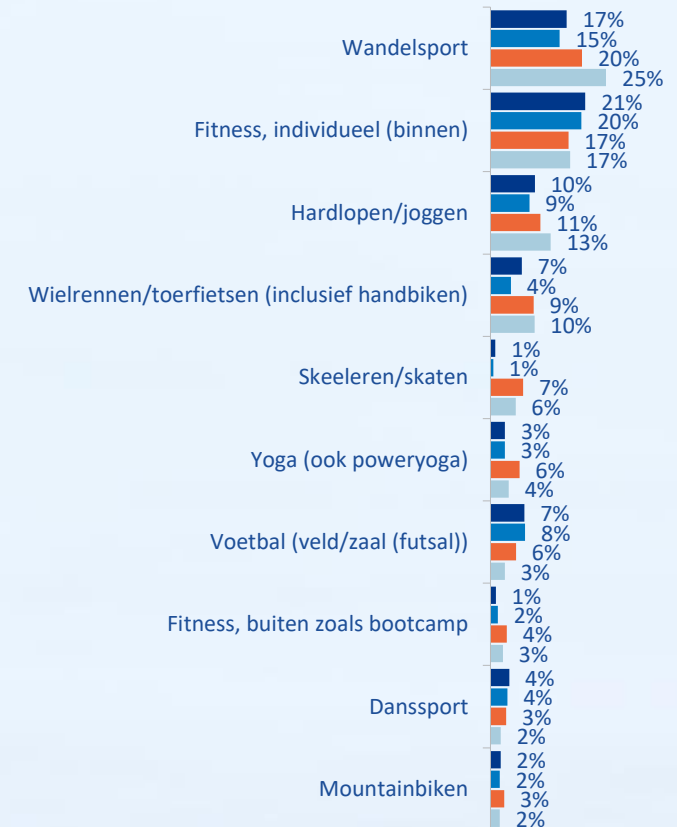
Totaal Rotterdam (6 t/m 80 jaar)



*Sport behoort tot de top 10 in de november meting




Totaal Amsterdam (5 t/m 80 jaar)



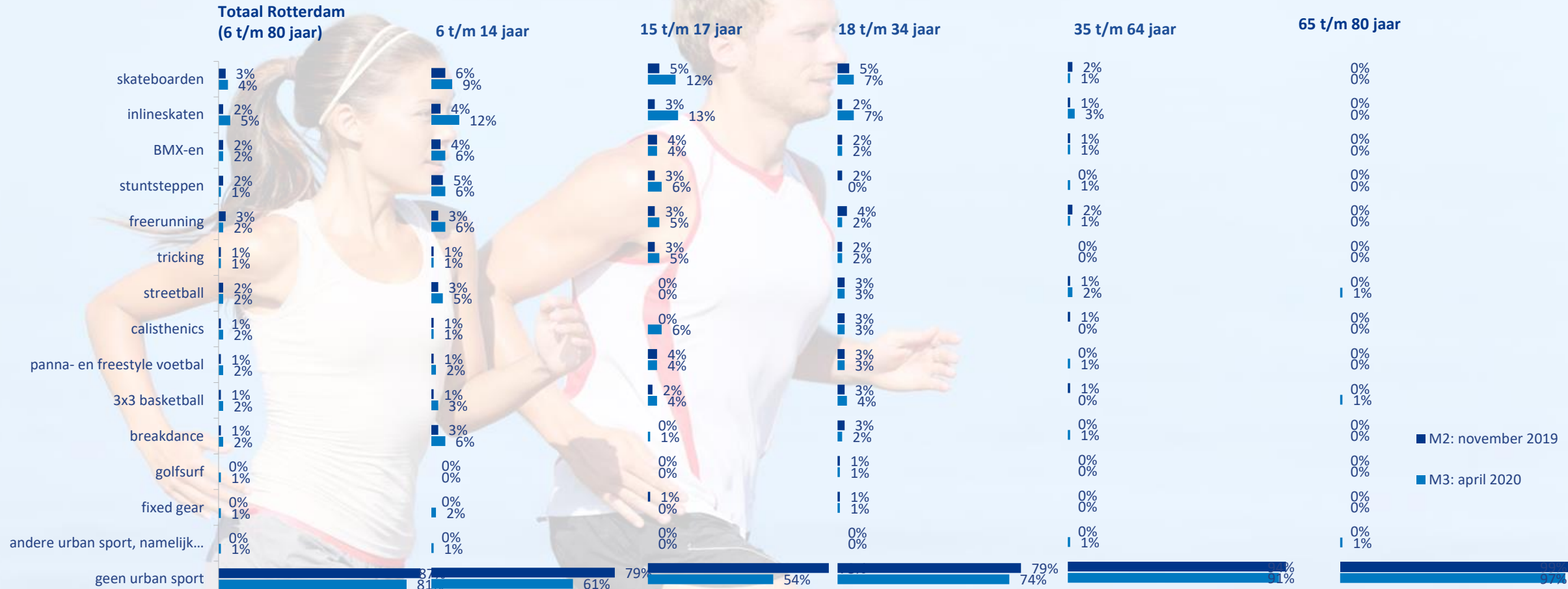
Urban sporten

Sportdeelname urban sporten – wekelijkse sporter



Urban sporten

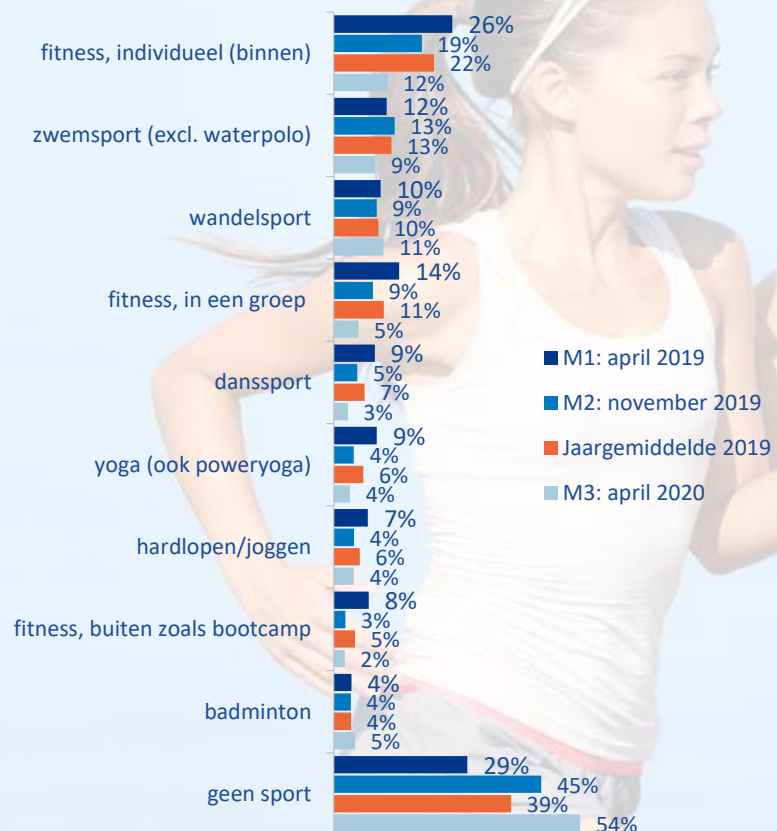
Sportdeelname urban sporten – wekelijkse sporter




Overwogen sporten

Niet sporters

Top 10 overwogen sporten
Niet sporters
(6 t/m 80 jaar)

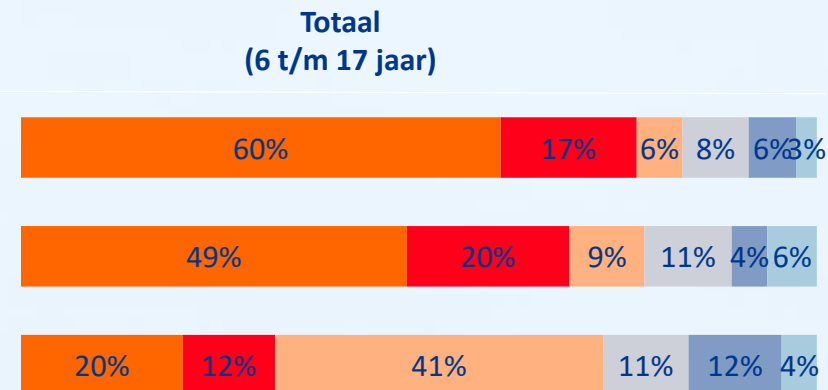
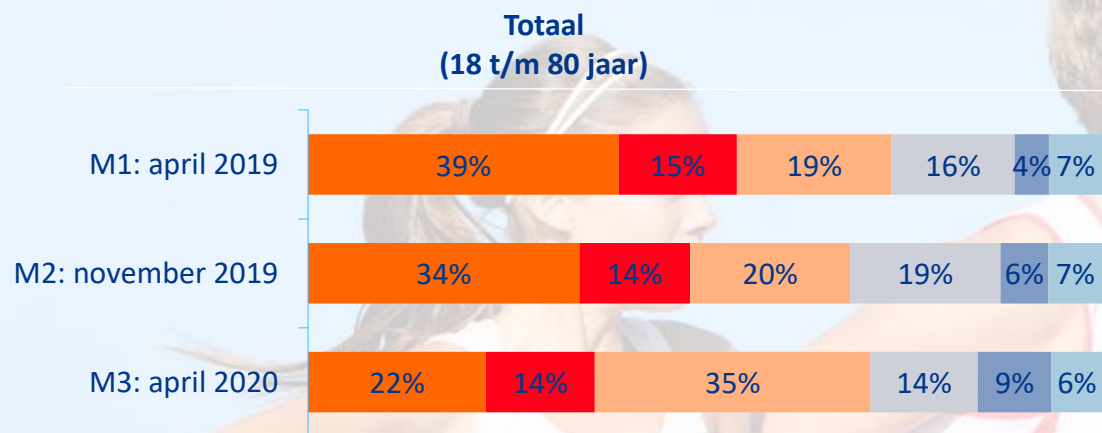


Top 10 overwogen sporters
Niet sporters, maar wel een of
eerdere urban sport(s)
(6 t/m 80 jaar)



Ritme sporten

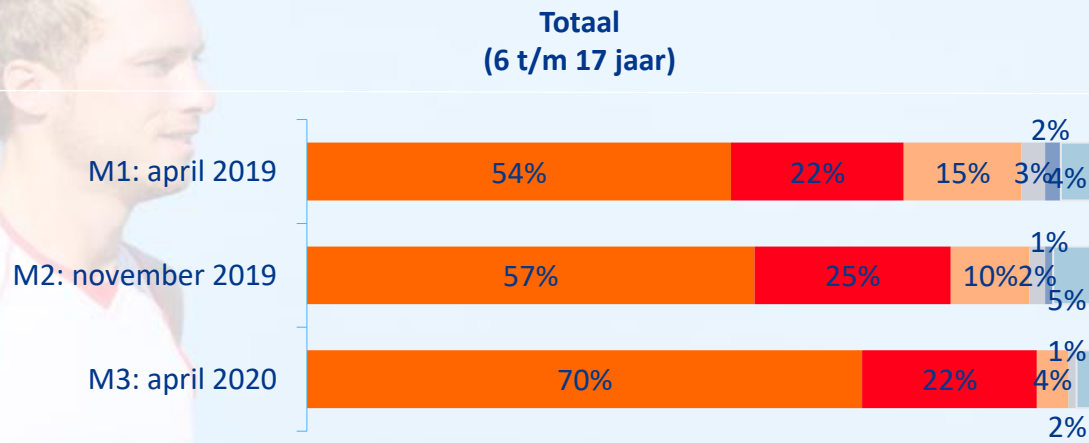
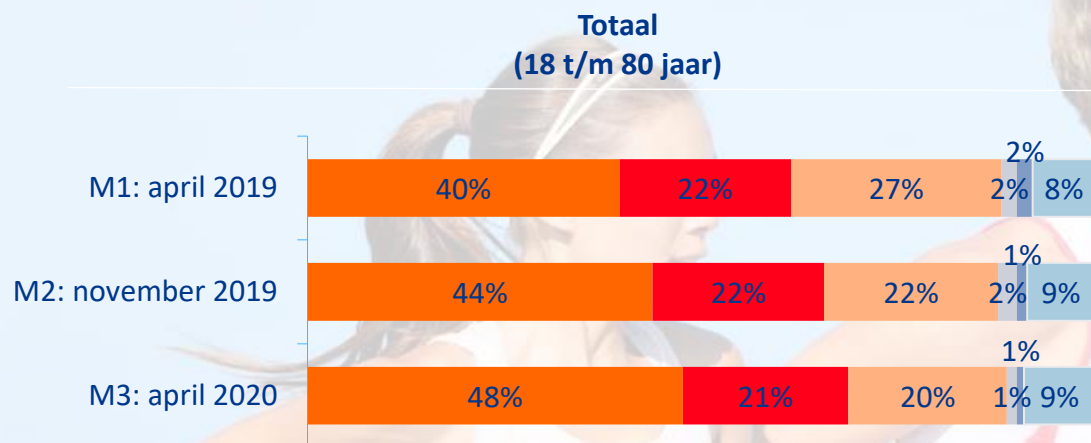
Totaal respondenten



- Ik/mijn kind sport nu net zoveel als een jaar geleden
- Ik sportte een jaar geleden ook maar nu sport ik vaker
- Ik/mijn sportte een jaar geleden ook, maar nu sport ik/mijn kind minder vaak
- Een jaar geleden sportte ik/mijn kind niet en nu nog steeds niet
- Een jaar geleden sportte ik/mijn kind wel en nu niet meer
- Een jaar geleden sportte ik/mijn kind niet en nu wel

Ritme sporten

Wekelijkse sporters



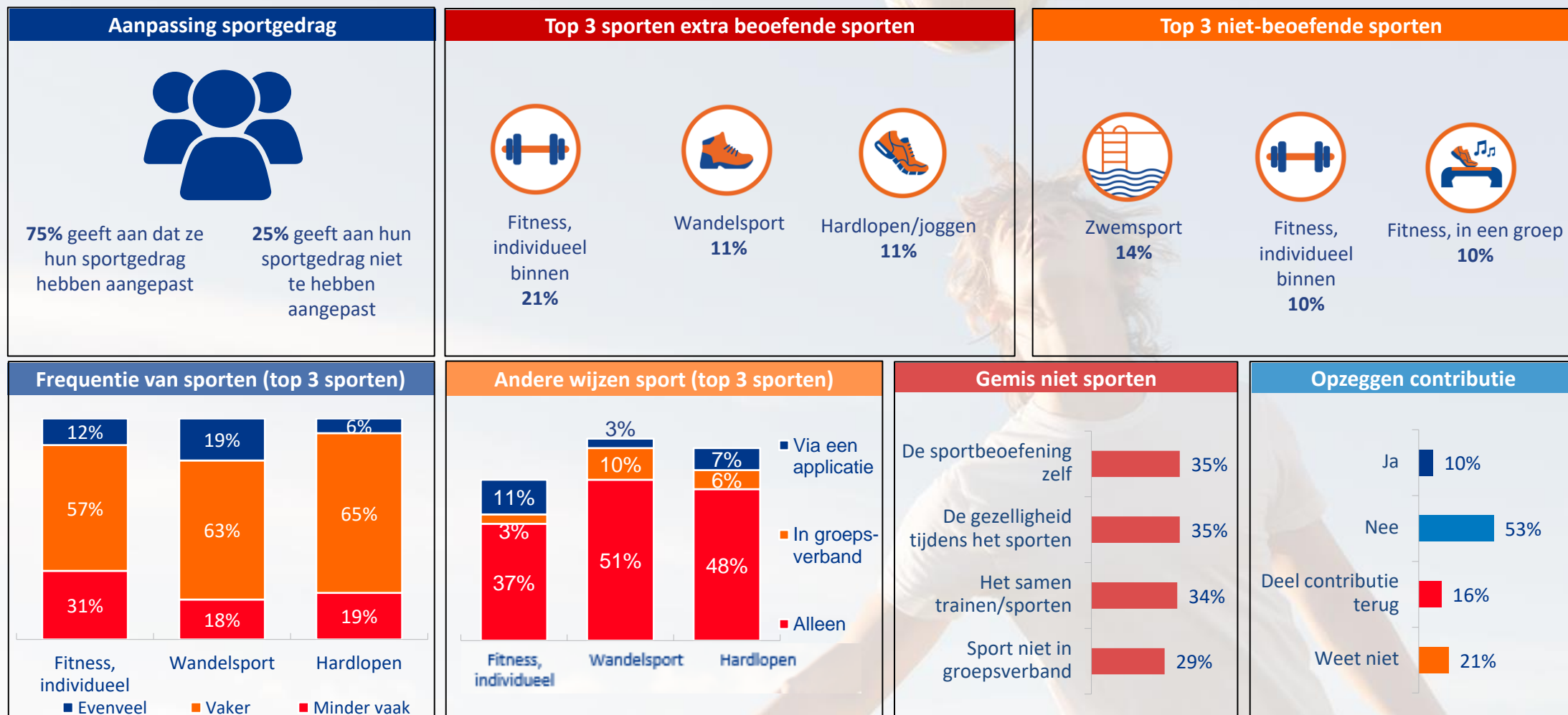
- Ik/mijn kind sport nu net zoveel als een jaar geleden
- Ik sportte een jaar geleden ook maar nu sport ik vaker
- Ik/mijn sportte een jaar geleden ook, maar nu sport ik/mijn kind minder vaak
- Een jaar geleden sportte ik/mijn kind niet en nu nog steeds niet
- Een jaar geleden sportte ik/mijn kind wel en nu niet meer
- Een jaar geleden sportte ik/mijn kind niet en nu wel

4 Corona vragen



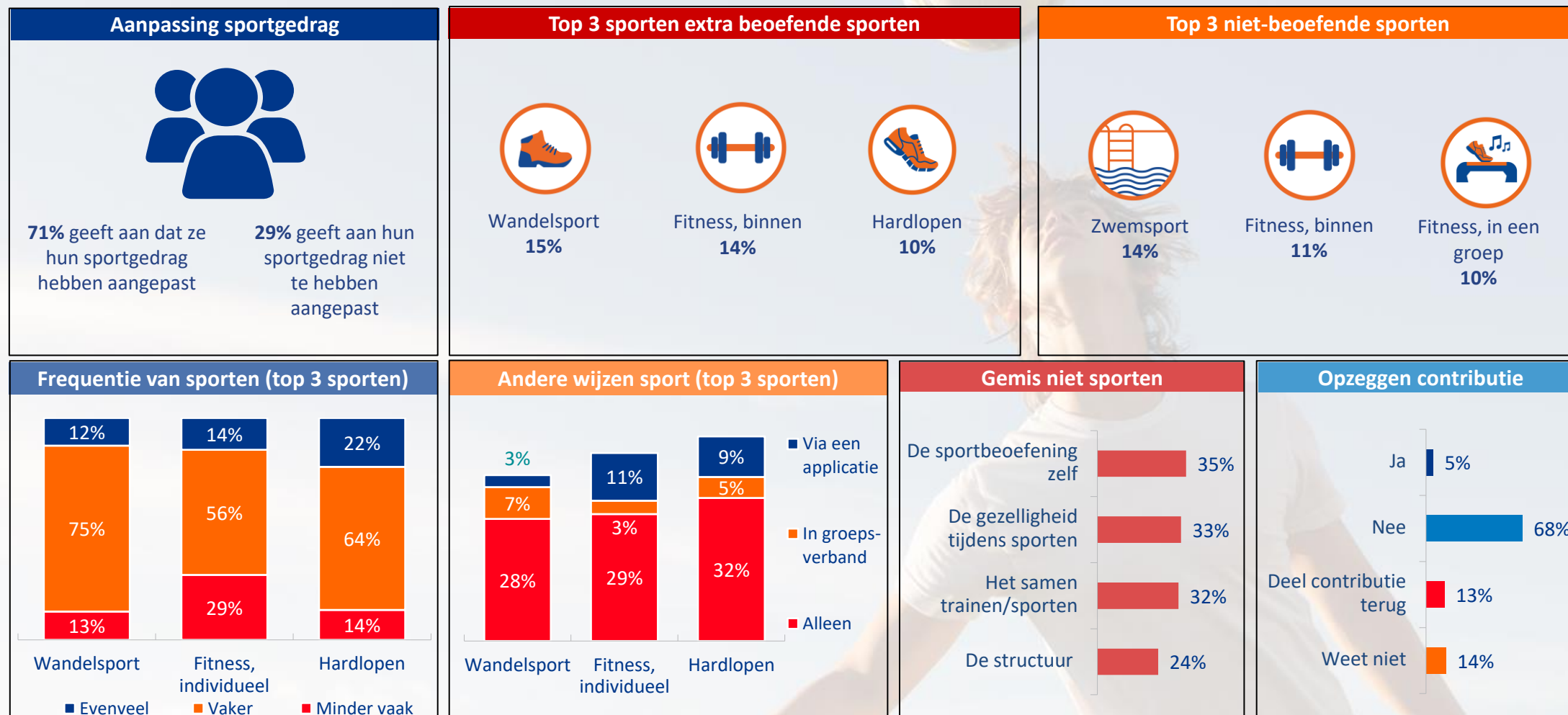
Samenvatting – Rotterdam

Effecten coronavirus



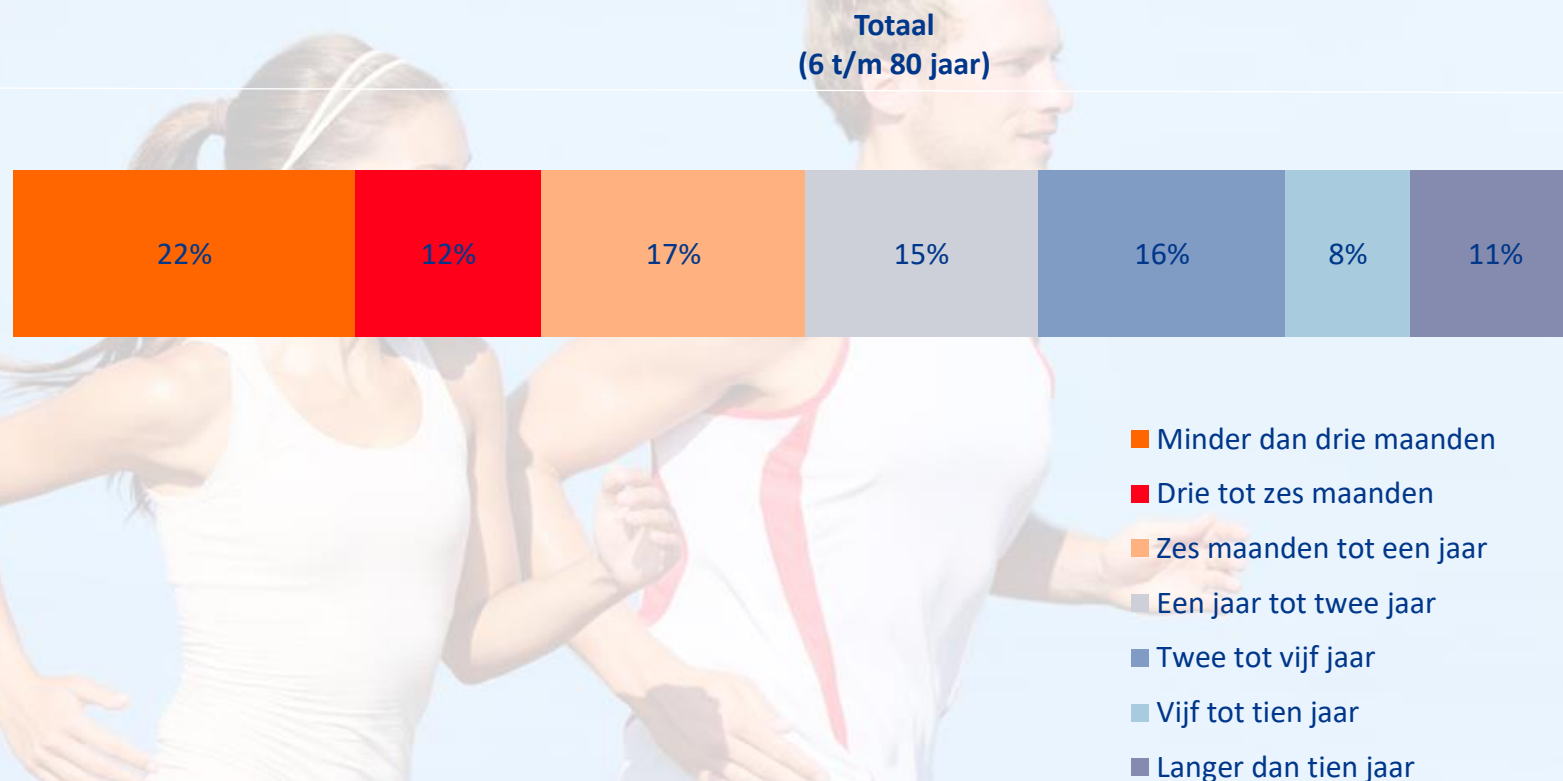
Samenvatting – Landelijk

Effecten coronavirus



Sportgedrag niet beïnvloed door Corona

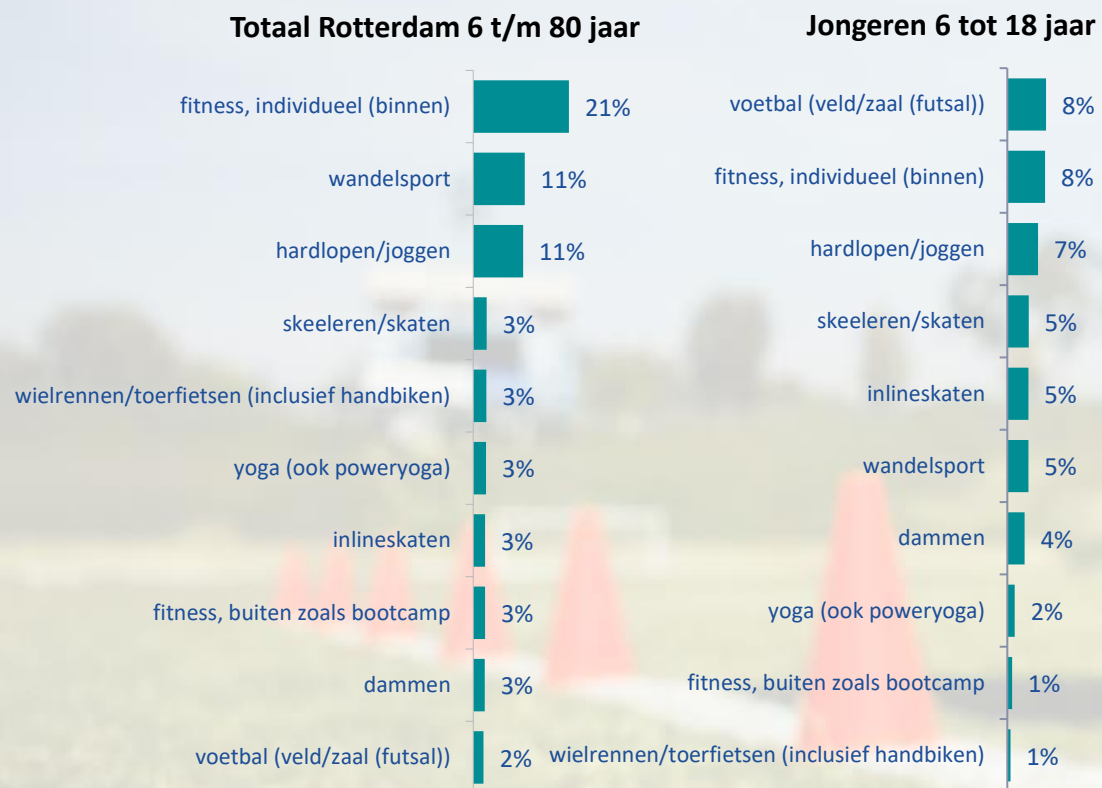
Verdeling duurzaamheid voor sporters waarvan het sportgedrag niet is beïnvloed door Corona



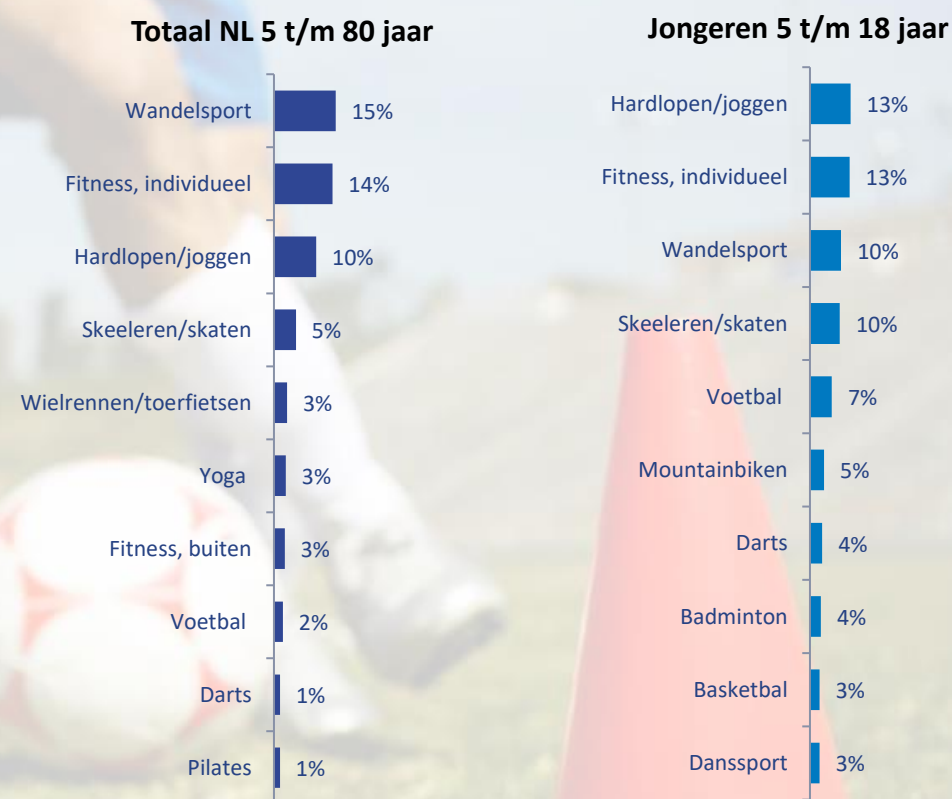
Extra beoefende sporten als gevolg van het coronavirus

Fitness (binnen) is populairst voor Rotterdam

Rotterdam



Nederland

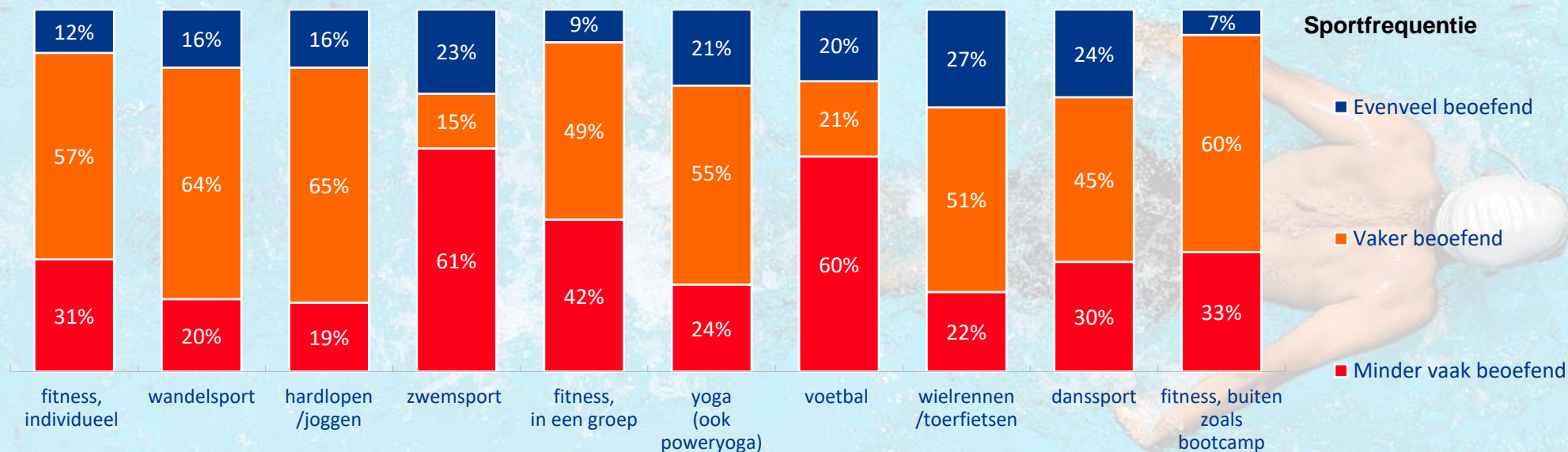


Landelijke sportdeelname NOC*NSF, meting over April 2020. Totale n=1.198

Onderzoeksresultaten – Rotterdam

Sportfrequentie tijdens het coronavirus, voor de top tien beoefende sporten van April 2020

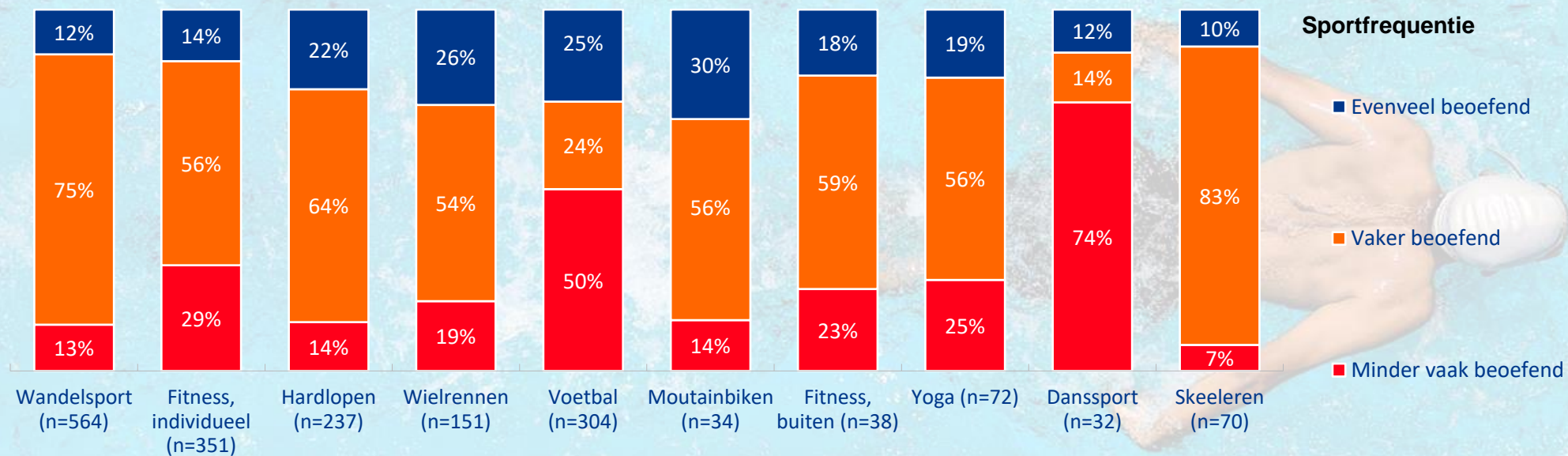
Vooral sporten die via een vereniging of club beoefend worden, zijn minder vaak beoefend



Onderzoeksresultaten – Landelijk

Sportfrequentie tijdens het coronavirus, voor de top tien beoefende sporten van April 2020

Vooral sporten die via een vereniging of club beoefend worden, zijn minder vaak beoefend



Q17. Geef per sport aan of u deze sport na 16 April meer of minder heeft beoefend door de gevolgen van het coronavirus?

Basis: Sportgedrag beïnvloed door het coronavirus n= 1198

Sporten die niet beoefend konden worden vanwege maatregelen tegen het coronavirus

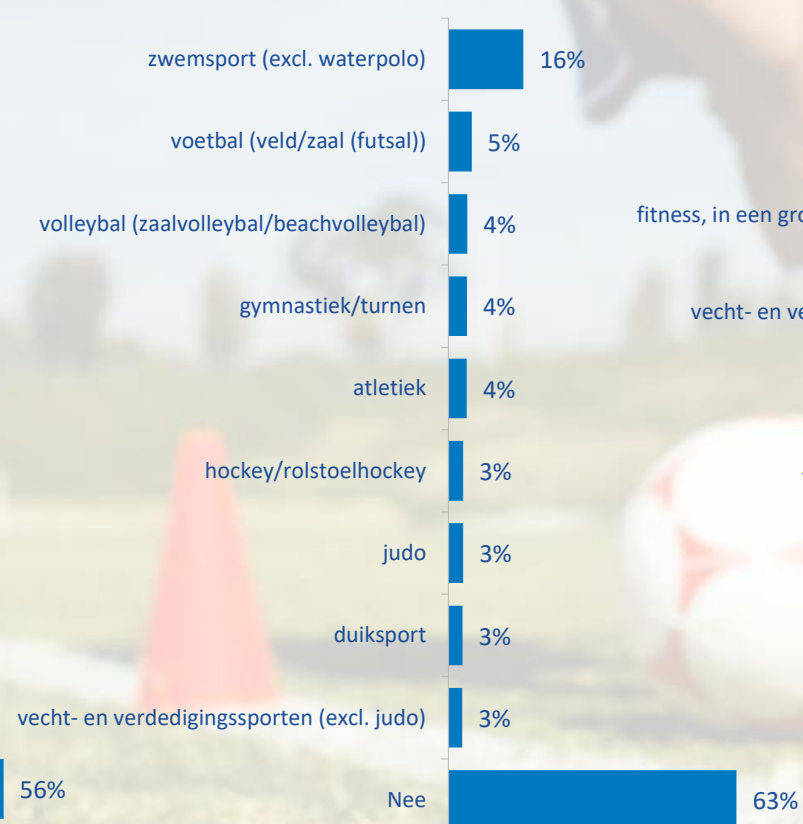
Zwemsport op de eerste plek

Rotterdam

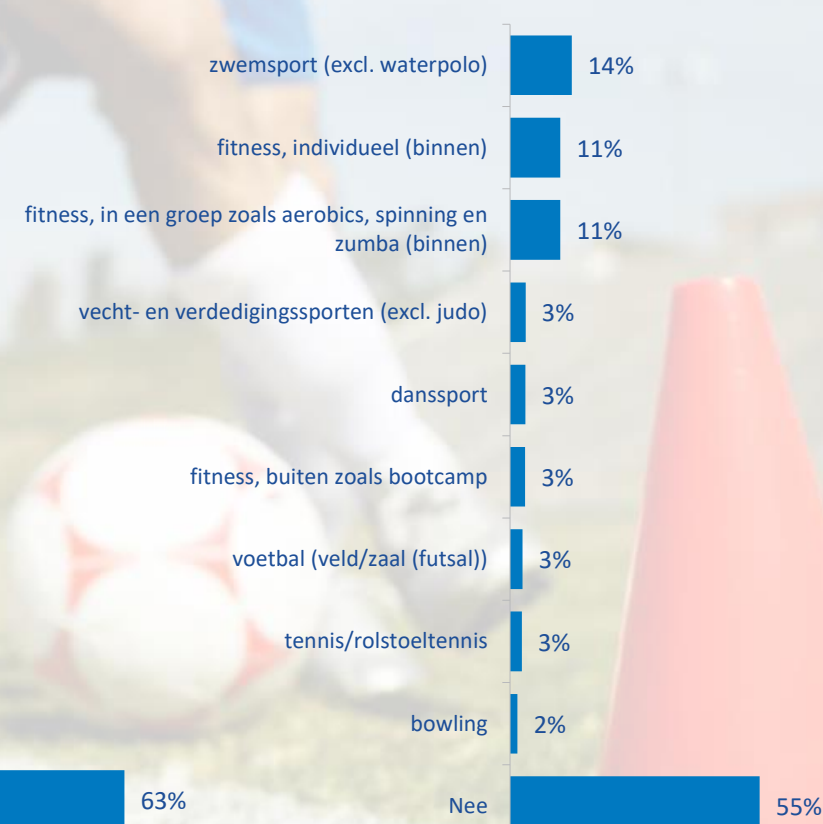
Totaal Rotterdam 6 t/m 80 jaar



Jongeren 6-17 jaar



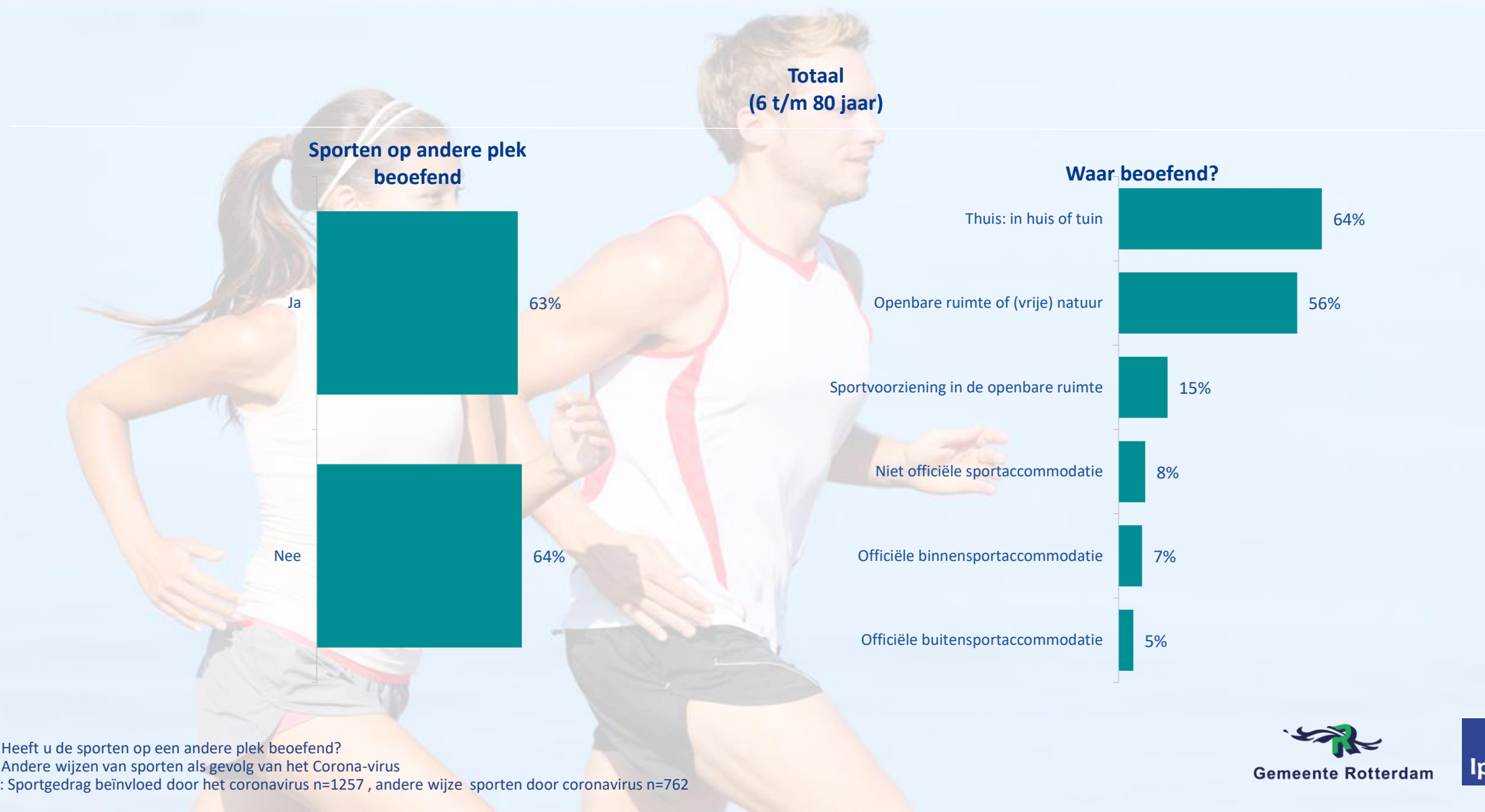
Volwassenen 18 – 80 jaar



Q18. Zijn er andere sporten die u in de afgelopen maand april wel wilde beoefenen, maar niet kon beoefenen vanwege de maatregelen tegen het corona-virus?
Basis: Sportgedrag beïnvloed door het coronavirus n=1257

Sportgedrag beïnvloed door Corona

Vaakste sport thuis of in openbare ruimte of (vrije) natuur beoefend door corona

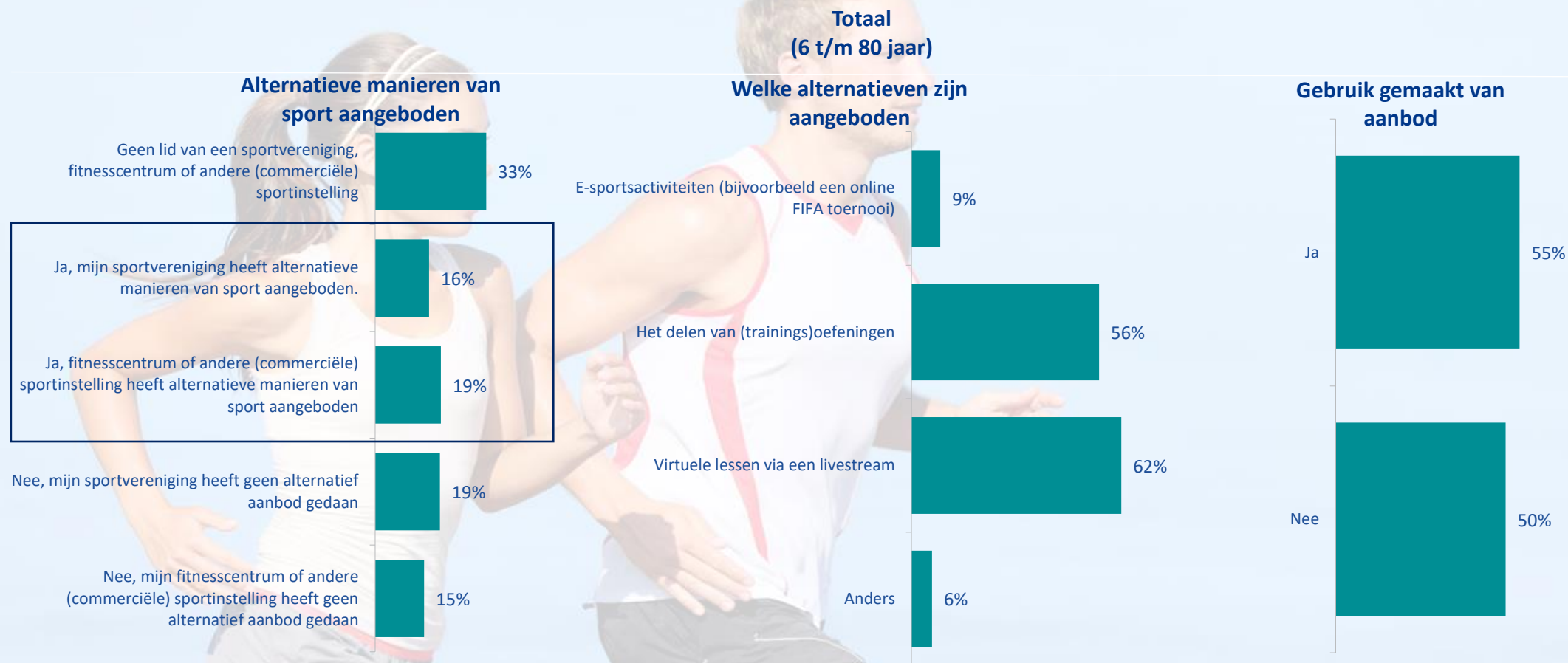


Q24. Heeft u de sporten op een andere plek beoefend?

Q25. Andere wijzen van sporten als gevolg van het Corona-virus

Basis: Sportgedrag beïnvloed door het coronavirus n=1257 , andere wijze sporten door coronavirus n=762

Sportgedrag bij fitnesscentrum of andere sportinstelling beïnvloed door Corona



Q26. Heeft de sportvereniging, het fitnesscentrum of een andere (commerciële) sportinstelling alternatieve manieren van sport aangeboden vanwege het Corona-virus?

Q27. Welke alternatieve manier(en) zijn aangeboden?

Q28. Heeft u gebruik gemaakt van dit aanbod?

Basis: Sportgedrag beïnvloed door het coronavirus n=1257

Onderzoeksresultaten – Rotterdam

Andere wijzen van sporten door het coronavirus, voor de top tien beoefende sporten van April 2020

Men sport vooral alleen & ongeorganiseerd. Er wordt ook gebruik gemaakt van digitale middelen

	Fitness, individueel	Wandelsport	Hardlopen/joggen	Zwemsport	Fitness, in een groep
Nee	25%	33%	36%	69%	42%
Alleen, ongeorganiseerd	37%	51%	48%	31%	13%
In groepsverband, ongeorganiseerd	3%	10%	6%	4%	9%
Via een applicatie	11%	3%	7%	0%	17%
Video's op het web	5%	0%	1%	0%	9%
Via televisie	7%	1%	2%	0%	0%
Via Facebook	1%	1%	1%	0%	24%
Via Instagram tv	5%	0%	2%	0%	0%
Via Youtube	28%	5%	2%	0%	4%
Anders	5%	2%	3%	0%	3%

	Yoga	Voetbal	Wielrennen/toerfietsen	Danssport	Fitness, buiten zoals bootcamp
Nee	16%	34%	37%	28%	22%
Alleen, ongeorganiseerd	45%	30%	40%	29%	41%
In groepsverband, ongeorganiseerd	5%	26%	12%	9%	19%
Via een applicatie	5%	8%	11%	4%	22%
Video's op het web	6%	0%	3%	13%	6%
Via televisie	0%	2%	3%	0%	0%
Via Facebook	1%	0%	0%	11%	6%
Via Instagram tv	0%	6%	0%	8%	6%
Via Youtube	44%	0%	0%	31%	8%
Anders	5%	2%	1%	15%	2%

Q19. Heeft u voor andere wijze(n) van sporten gekozen door de gevolgen van het coronavirus?

Basis: Sportgedrag beïnvloed door het coronavirus n=1257

Onderzoeksresultaten – Landelijk

Andere wijzen van sporten door het coronavirus, voor de top tien beoefende sporten van April 2020

Men sport vooral alleen & ongeorganiseerd. Er wordt ook veel gebruik gemaakt van digitale middelen

	Danssport	Fitness, individueel	Fitness, buiten	Hardlopen/joggen	Mountainbiken
Nee	23%	24%	33%	53%	78%
Alleen, ongeorganiseerd	32%	29%	25%	32%	16%
In groepsverband, ongeorganiseerd	0%	3%	9%	5%	0%
Via een applicatie	13%	11%	6%	9%	0%
Video's op het web	38%	9%	1%	0%	0%
Via televisie	3%	7%	1%	1%	0%
Via Facebook	8%	5%	5%	1%	0%
Via Instagram tv	12%	3%	11%	1%	0%
Via Youtube	36%	24%	27%	1%	6%
Anders	20%	7%	4%	2%	0%

	Skeeleren/skaten	Voetbal	Wandelsport	Wielrennen/toerfietsen	Yoga
Nee	51%	44%	61%	68%	13%
Alleen, ongeorganiseerd	34%	28%	28%	25%	22%
In groepsverband, ongeorganiseerd	10%	16%	7%	3%	9%
Via een applicatie	4%	0%	3%	0%	17%
Video's op het web	0%	0%	0%	0%	10%
Via televisie	0%	0%	1%	1%	0%
Via Facebook	0%	3%	1%	0%	13%
Via Instagram tv	0%	1%	0%	1%	6%
Via Youtube	2%	0%	1%	1%	39%
Anders	2%	12%	3%	2%	12%

Q19. Heeft u voor andere wijze(n) van sporten gekozen door de gevolgen van het coronavirus?

Basis: Sportgedrag beïnvloed door het coronavirus n= 1198

Onderzoeksresultaten - Rotterdam

Gemis in het sporten

Met name de gezelligheid en het sporten zelf worden gemist

	Totaal	Man	Vrouw	Laag	Midden	Hoog
De sportbeoefening zelf	35%	33%	37%	29%	32%	38%
De gezelligheid tijdens het sporte	20%	19%	21%	6%	18%	29%
Het samen trainen/sporten	34%	31%	37%	22%	29%	38%
De structuur	35%	31%	37%	27%	34%	35%
De faciliteiten	18%	19%	17%	14%	17%	19%
De gezelligheid na het sporten	12%	9%	14%	6%	7%	15%
De trainer	26%	18%	31%	12%	21%	33%
Het competitieve element	10%	12%	8%	4%	7%	10%
Ik sport niet in groepsverband	29%	32%	27%	42%	31%	27%
Anders	2%	2%	2%	2%	4%	2%

	6-14 jaar	15-17 jaar	18-34 jaar	35-64 jaar	65-80 jaar
De sportbeoefening zelf	36%	40%	36%	34%	34%
De gezelligheid tijdens het sporte	8%	17%	29%	17%	12%
Het samen trainen/sporten	50%	33%	40%	26%	25%
De structuur	43%	34%	38%	29%	33%
De faciliteiten	14%	24%	21%	14%	18%
De gezelligheid na het sporten	18%	13%	14%	8%	8%
De trainer	25%	29%	30%	23%	21%
Het competitieve element	14%	20%	13%	5%	3%
Ik sport niet in groepsverband	16%	27%	21%	38%	39%
Anders	0%	1%	2%	3%	2%

Onderzoeksresultaten - Landelijk

Gemis in het sporten

Met name de gezelligheid en het sporten zelf worden gemist

	Totaal	Man	Vrouw	Laag	Midden	Hoog
De sportbeoefening zelf	35%	34%	36%	30%	36%	37%
De gezelligheid tijdens het sporten	33%	31%	35%	33%	34%	32%
Het samen trainen/sporten	32%	30%	34%	26%	35%	33%
De structuur	24%	18%	29%	16%	25%	28%
De faciliteiten	16%	15%	16%	13%	15%	18%
De gezelligheid na het sporten	14%	16%	12%	12%	15%	14%
De trainer	10%	8%	12%	8%	10%	11%
Het competitieve element	6%	7%	6%	6%	6%	7%
Ik sport niet in groepsverband	32%	31%	32%	40%	29%	30%
Anders	2%	2%	2%	3%	1%	3%

	5-12 jaar	13-18 jaar	19-30 jaar	31-44 jaar	45-64 jaar	65-80 jaar
De sportbeoefening zelf	68%	53%	35%	30%	29%	28%
De gezelligheid tijdens het sporten	53%	60%	27%	30%	30%	31%
Het samen trainen/sporten	49%	62%	34%	29%	27%	22%
De structuur	29%	27%	31%	21%	21%	17%
De faciliteiten	12%	24%	20%	19%	12%	9%
De gezelligheid na het sporten	11%	21%	12%	14%	14%	16%
De trainer	13%	19%	8%	13%	8%	7%
Het competitieve element	11%	16%	8%	6%	4%	3%
Ik sport niet in groepsverband	4%	15%	26%	35%	41%	40%
Anders	1%	0%	2%	2%	2%	5%

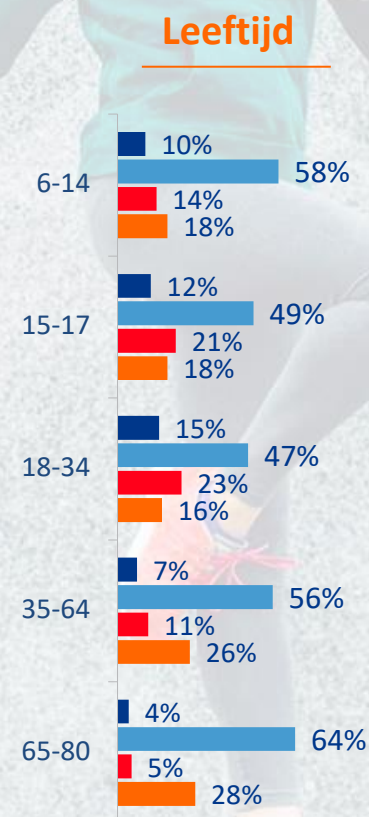
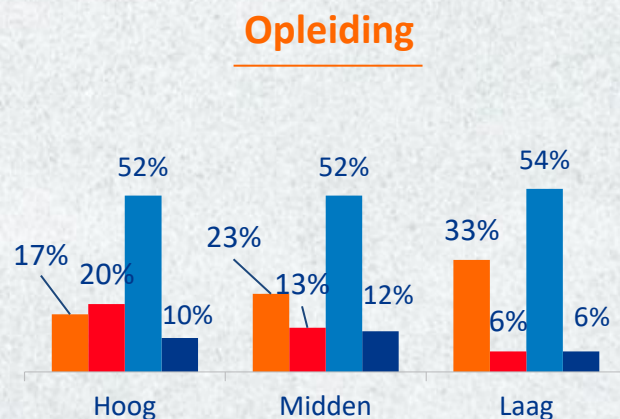
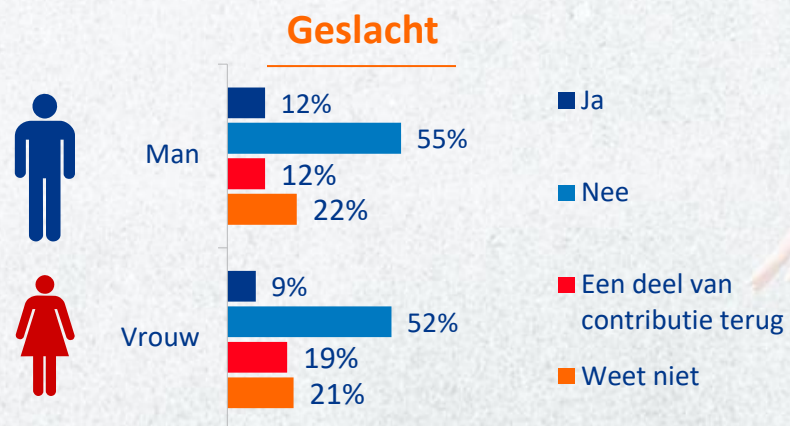
Q21. Wat mist u het meest aan niet meer in groepen sporten?

Basis: gesport in April 2020 n=1780

Onderzoeksresultaten – Rotterdam

Contributie aan de sportverenigingen

Het overgrote deel wil het abonnement/lidmaatschap behouden



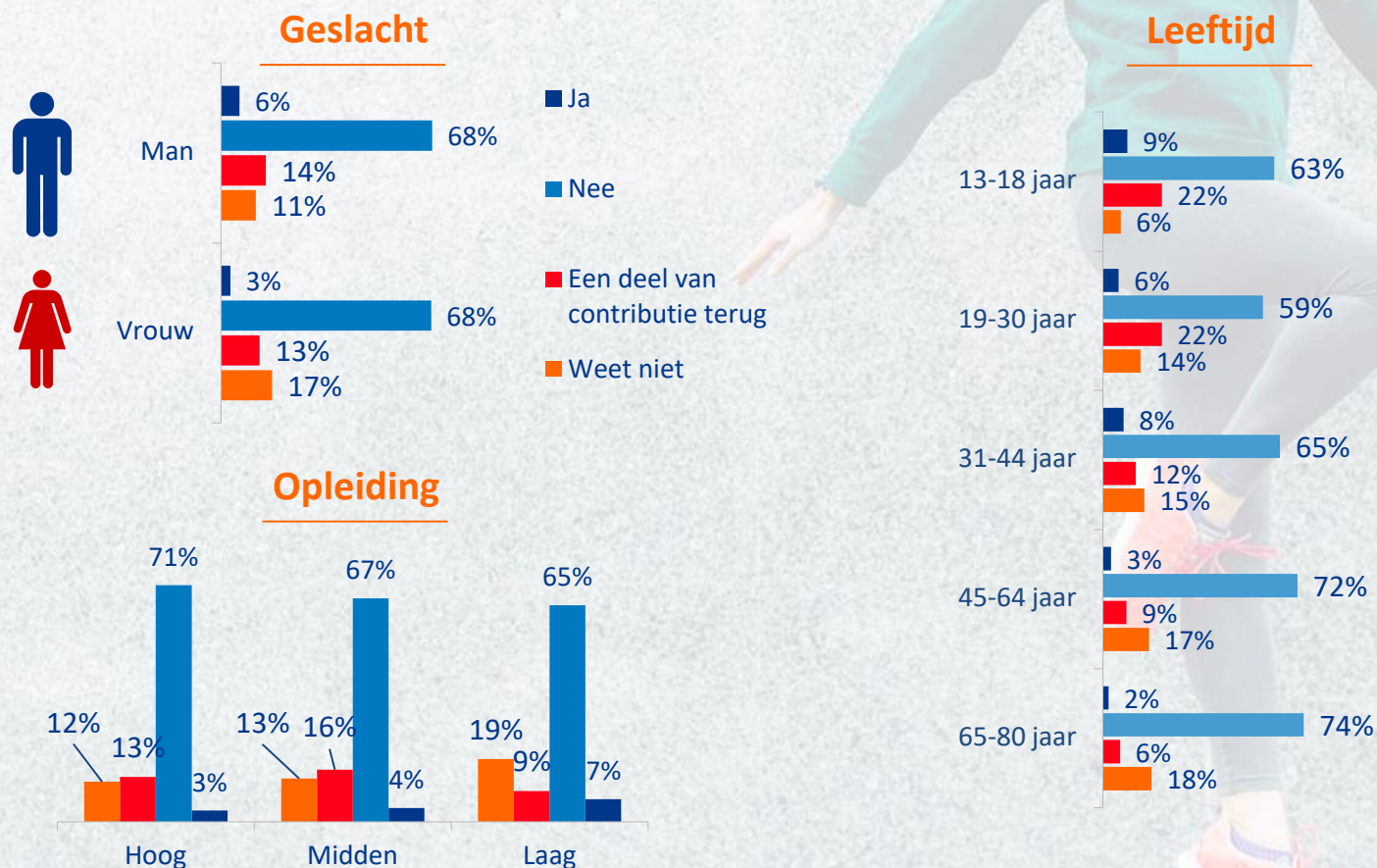
Q23. Bent u, in verband met de sluiting van de sportvereniging(en)/-club(s) door het coronavirus, van plan om het lidmaatschap van u op te zeggen?

Basis: Basis: gesport in April 2020 n=1758

Onderzoeksresultaten – Landelijk

Contributie aan de sportverenigingen

Het overgrote deel wil het abonnement/lidmaatschap behouden



Q23. Bent u, in verband met de sluiting van de sportvereniging(en)/-club(s) door het coronavirus, van plan om het lidmaatschap van u op te zeggen?

Basis: Basis: gesport in April 2020 n=1780

5 Onderzoeksverantwoording



Respondenten

April 2019

Data is gewogen naar Rotterdam representatief
(leeftijd x gebied, etniciteit)

*beperkt aantal waarnemingen

Gebiedsnaam	6-17	18-34	35-64	65-80	Totaal
Rotterdam Centrum	13	60	109	68	250
Delfshaven	33	45	153	46	277
Overschie	24	25	96	33	178
Noord	32	70	171	51	324
Hillegersberg-Schiebroek	55	32	154	95	336
Kralingen-Crooswijk	25	52	149	64	290
Feijenoord	28	26	126	45	225
IJsselmonde	34	36	131	65	266
Pernis	8	3	20	12	43
Prins Alexander	86	43	323	187	639
Charlois	27	28	140	56	251
Hoogvliet	21	17	78	68	184
Hoek van Holland	13	6	56	24	99
Rozenburg	20	15	52	31	118
Totaal	419	458	1758	845	3480

Etniciteit	
westers + NL	3034
niet westers	404

Respons	3501
Afgevallen o.b.v. regio	13
Overig afgevallen	8

Respondenten

November 2019

Data is gewogen naar Rotterdam representatief
(leeftijd x gebied, etniciteit)

Gebiedsnaam	6-17	18-34	35-64	65-80	Totaal
Rotterdam Centrum	25	109	87	37	258
Delfshaven	45	94	143	35	317
Overschie	25	21	82	18	146
Noord	36	119	124	38	317
Hillegersberg-Schiebroek	42	36	105	61	244
Kralingen-Crooswijk	28	96	105	43	272
Feijenoord	47	91	164	60	362
IJsselmonde	55	56	206	85	402
Pernis	30	40	101	54	225
Prins Alexander	84	73	300	151	608
Charlois	63	75	173	53	364
Hoogvliet	37	57	122	68	284
Hoek van Holland	15	23	43	25	106
Rozenburg	14	17	42	23	96
Totaal	280	907	1797	751	4001

Etniciteit	
westers + NL	2956
niet westers	1045

Respons	4071
Afgevallen o.b.v. regio	9
Afgevallen o.b.v. etniciteit	61

Respondenten

April 2020

Data is gewogen naar Rotterdam representatief
(leeftijd x gebied, etniciteit)

Gebiedsnaam	6-17	18-34	35-64	65-80	Totaal
Rotterdam Centrum	14	52	59	40	165
Delfshaven	29	70	108	30	237
Overschie	25	17	66	24	132
Noord	23	78	92	35	228
Hillegersberg-Schiebroek	36	31	88	63	218
Kralingen-Crooswijk	19	49	77	38	183
Feijenoord	30	53	121	44	248
IJsselmonde	48	52	154	87	341
Pernis	9	17	36	20	82
Prins Alexander	85	66	266	155	572
Charlois	26	62	107	43	238
Hoogvliet	30	32	93	58	213
Hoek van Holland	13	16	34	24	87
Rozenburg	7	10	33	21	71
Totaal	394	605	1334	682	3015

Etniciteit	
westers + NL	2486
niet westers	529

Respons	
Afgevallen o.b.v. regio	81
Afgevallen o.b.v. etniciteit	25

Onderzoeksmethode

Methode



Twee keer per jaar meten van sportdeelname van de inwoners van de gemeente Rotterdam (6 t/m 80 jaar), door middel van kwantitatief online onderzoek.



De vragenlijst is in overleg met NOC*NSF en de gemeente Rotterdam opgesteld. Gebruik kindversie (6 t/m 17 jr): ouders vullen het sportgedrag van hun kind in.



Tussen de 5 en 10 minuten



Onderwerp: Sportparticipatie

Veldwerk



Veldwerkperiode 1: 15 mei t/m 27 juni 2019

Veldwerkperiode 2: 2 december 2019 t/m 9 januari 2020

Veldwerkperiode 3: 11 mei 2020 t/m 28 mei 2020



Netto n=3.480 respondenten hebben de vragenlijst ingevuld in april 2019

Netto n=4.001 respondenten hebben de vragenlijst ingevuld in november 2019

Netto n= 3.015 respondenten hebben de vragenlijst ingevuld in april 2020

Steekproef



Online panel van GfK

BRP

Online panel van Ipsos



Inwoners gemeente Rotterdam (6 t/m 80 jaar)



Resultaten gewogen naar leeftijd * regio, en etniciteit.

Oplevering



Naast onderhavige PPT-presentatie is een tabellenrapport in Excel en SPSS bestand opgeleverd.



Marierose Heineken - van Dooren

Research Executive

+31 20 6070 789

marierose.vandooren@ipsos.com