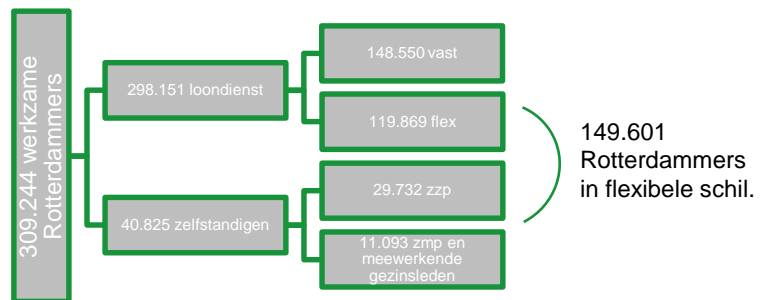


## Factsheet flexibele schil in Rotterdam

### Hoeveel Rotterdammers zijn flexibel werkenden?

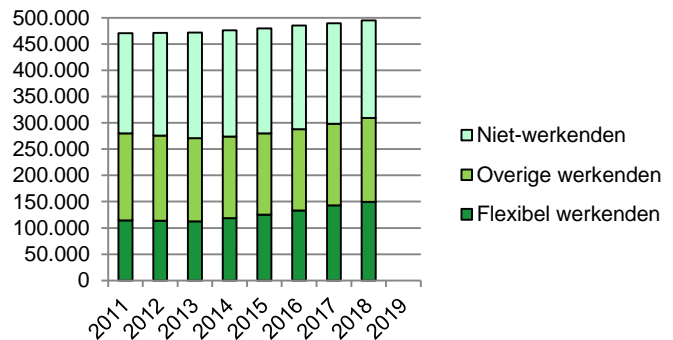
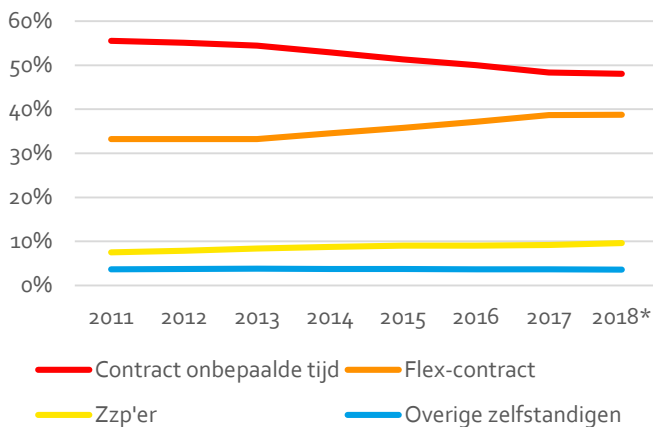
309.244 Rotterdammers van 15 tot 74 jaar zijn werkzaam (2018). Hiervan heeft 48% een vast contract, 39% heeft een tijdelijk of flexibel contract en 10% werkt als zzp'er, 4% als zelfstandige met personeel. Deze factsheet gaat over Rotterdammers die werken (al dan niet in Rotterdam) en niet over banen in Rotterdam.

Werkzame Rotterdammers naar soort contract (2018)



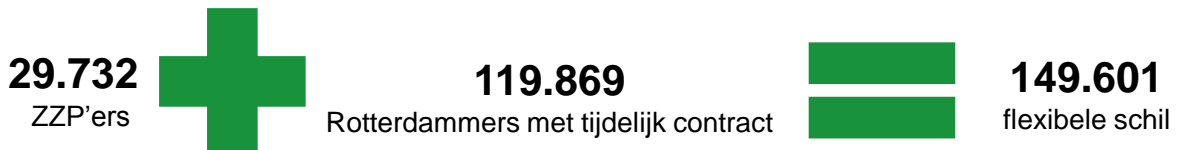
### Hoe was de ontwikkeling in de afgelopen jaren?

Rotterdammers naar soort arbeidsverhouding, 2011-2019



Het aandeel vaste contracten neemt af, het aandeel flexibele contracten neemt toe, evenals het aandeel zzp'ers. Sinds 2017 lijkt er sprake van stabilisatie.

### Wat valt er onder de flexibele schil? (2018)



# Welke soorten flexibele contracten zijn er?

Werkzame Rotterdammers in loondienst naar soort contract, 2019

	abs.	%
Contract bepaalde tijd	78.787	64
Oproepkracht	19.510	16
Uitzendkracht	24.416	20
Totaal flexibel contract in loondienst	122.713	100

43.926 Rotterdammers werken als uitzend- of oproepkracht.

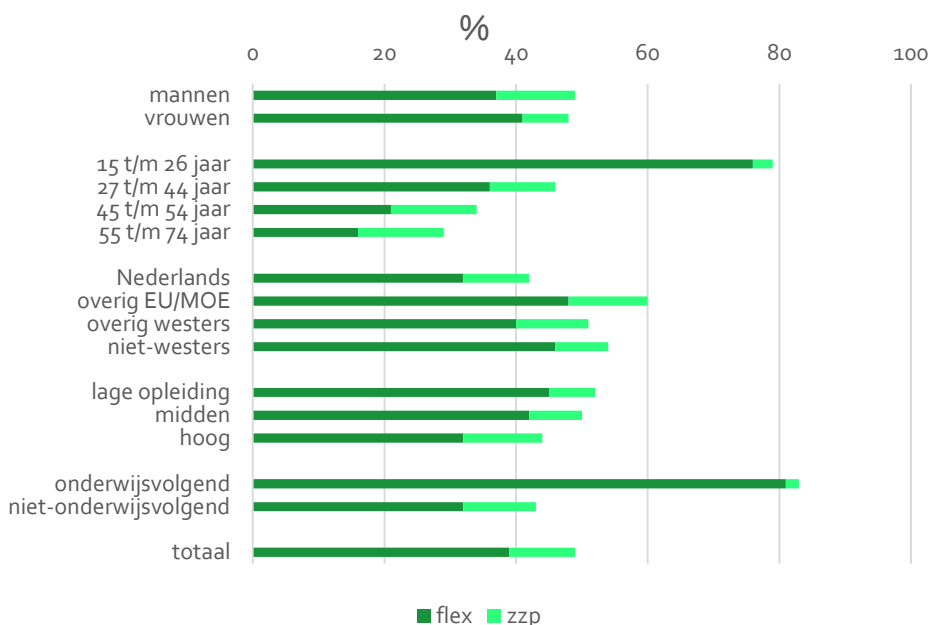
## Welke Rotterdammers werken in de flexibele schil?

Flexibele schil onder werkzame Rotterdammers naar kenmerken, 2018 in %

48% van de werkzame Rotterdammers behoort tot de flexibele schil (tijdelijk contract of zijn zzp'er).

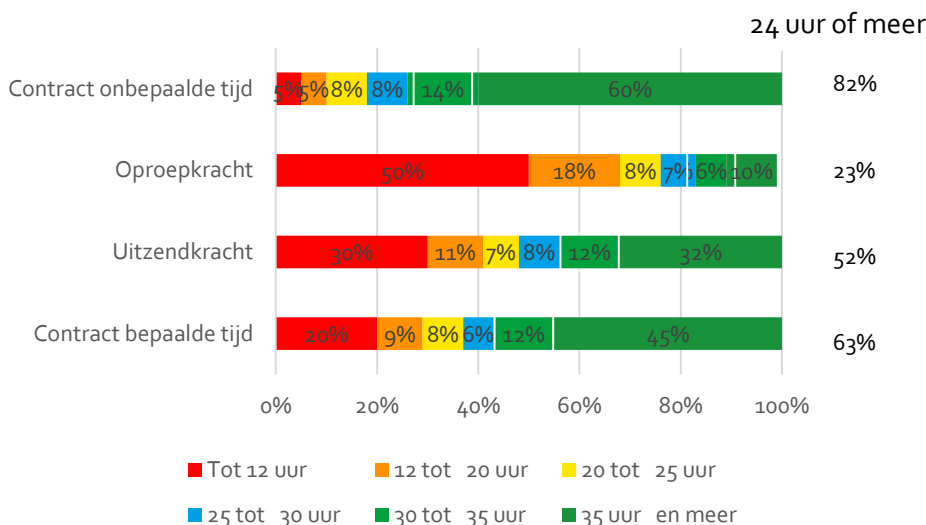
Vooraf jongeren hebben vaak tijdelijke contracten. Mannen werken vaker dan vrouwen als zzp'ers, vrouwen hebben daarentegen vaker een flexibel contract.

Rotterdammers met een Oosteuropese of niet-westerse migratieachtergrond hebben vaker een flexibel contract, evenals lager- en middelbaaropleiden.



## Hoe groot zijn de banen van Rotterdammers in de flexibele schil?

Rotterdammers met een flexibel contract naar soort contract, 2019



51% van de werkende Rotterdammers werkt 35 uur of meer, onder flexwerkers is dit 37%.

Vooraf oproepkrachten hebben een relatief korte werkweek (50% werkt 12 uur of minder).

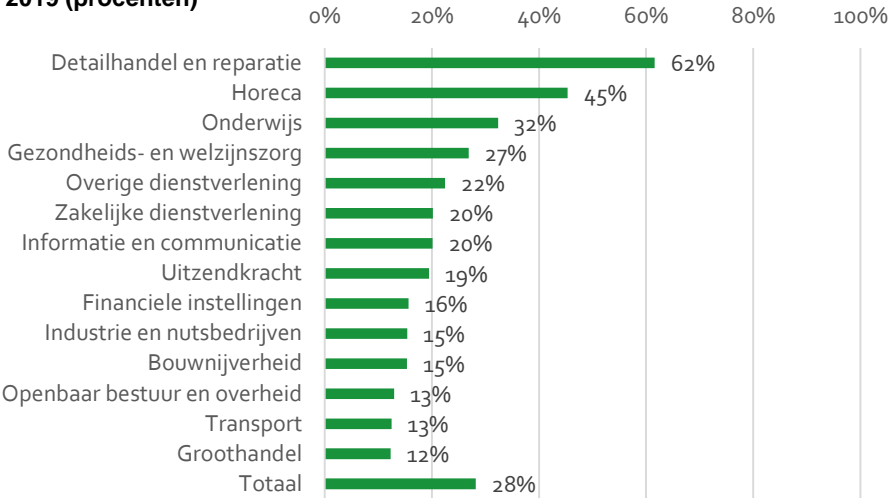
Van zzp'ers is het aantal gewerkte uren niet bekend.

# Hoeveel flexwerkers volgen onderwijs?

Rotterdamers met een flexibel contract die regulier onderwijs volgen naar sector, 1 oktober 2019 (procenten)

Van de Rotterdamers met een flexibel contract volgt 28% regulier onderwijs, zij werken meestal minder dan 24 uur.

Vooraf in de sectoren detailhandel en horeca werken veel flexwerkers die nog regulier onderwijs volgen (vaak scholieren en studenten). Flexwerkers in de groothandel en transport volgen juist bijna nooit regulier onderwijs.



## In welke beroepen werken flexwerkers?

### Flexibele arbeidsrelatie (hoogste % met flexibele arbeidsrelatie, 2018)

1. Medewerkers persoonlijke dienstverlening (60%-9354)
2. Hulpkrachten transport en logistiek (59%-6567)
3. Tuinders, akkerbouwers en veetelers (55%-539)
4. Hulpkrachten bouw en industrie (50%-748)
5. Sportinstructeurs (47%-459)

### Flexibele arbeidsrelatie (hoogste absolute aantallen, 2018)

1. Medewerkers persoonlijke dienstverlening (9354)
2. Verkopers (8837)
3. Hulpkrachten transport en logistiek (6567)
4. Administratief personeel (5676)
5. Docenten (4227)

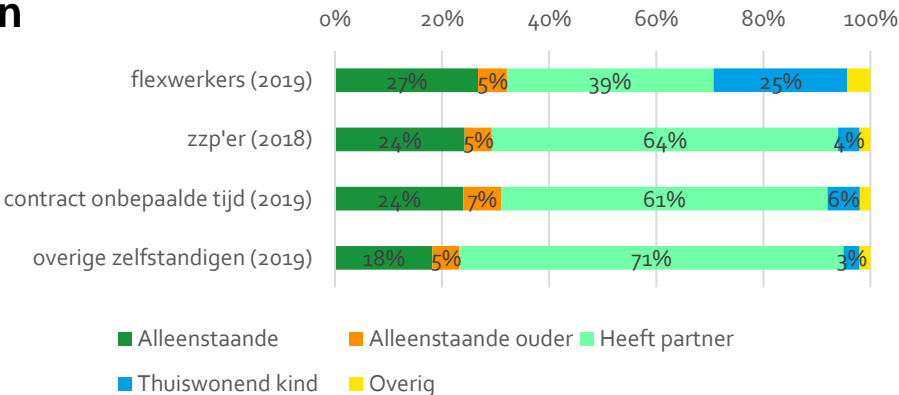
### ZZP'ers (beroepsgroep met procentueel de meeste werkzame zzp'ers, 2018)

1. Vakspecialisten op artistiek en cultureel gebied (39%-1199)
2. Auteurs en kunstenaars (38%-2396)
3. Sportinstructeurs (27%-262)
4. Vakspecialisten ICT (27%-602)
5. Juristen (20%-768)

Medewerkers persoonlijke dienstverlening hebben het vaakst een flexibele arbeidsrelatie (60%). Ook is dit de grootste beroepsgroep met een flex-contract (9354 personen). Vakspecialisten op artistiek en cultureel gebied werken vaak als zzp'er (39%, 1199 personen). Auteurs en kunstenaars vormen met 2396 personen de grootste beroepsgroep met werkzame zzp'ers.

## Positie in het huishouden

Van de werkzame Rotterdamers met een flexibele arbeidsrelatie is 27% alleenstaand en 5% is alleenstaande ouder. Zij kunnen bij een inkomensverlies niet terugvallen op een partner. Van de zzp'ers is 24% alleenstaand en 5% is alleenstaande ouder.



■ Alleenstaande ■ Alleenstaande ouder ■ Heeft partner  
■ Thuiswonend kind ■ Overig

## Colofon

### Onderzoek en Business Intelligence (O&BI)

Postbus 70032, 3000 LP Rotterdam  
Telefoon: 010-267 1500

<https://onderzoek010.nl/documents/Werk-en-inkomen>

### Auteurs

Justine Anschutz  
Rob Stevense (contactpersoon)  
[jm.anschutz@rotterdam.nl](mailto:jm.anschutz@rotterdam.nl)  
[r.stevense@rotterdam.nl](mailto:r.stevense@rotterdam.nl)

Juni 2020.

### Gebruikte bronnen

EBB CBS 2019, bewerking O&BI  
SBB CBS 2019, 2020.

### Vervolg

Deze factsheet betreft een eerste rapportage over de flexibele schil in Rotterdam.

Met dank aan Idske de Jong, Gemeente Amsterdam.

Dit factsheet is zoveel mogelijk gebaseerd op gegevens uit het SBB bestand (CBS microdata) uit 2019, omdat dat de meest recente en betrouwbare data zijn. Voor zzp'ers waren er alleen gegevens voor 2018 beschikbaar.